

Die 100 größten Unternehmen in Sachsen-Anhalt 2023

Dr. Martina Noß

Research / Regionalwirtschaft

10. Dezember 2024

Inhalt

Die 100 größten Unternehmen in Sachsen-Anhalt	3
Die 100 größten Unternehmen in Sachsen-Anhalt – Beschäftigte 2023	4
Branchenbezogene Verteilung der Top 100	10
Regionale Verteilung der Top 100	11
Die 100 größten Unternehmen in Sachsen-Anhalt – Umsatz 2023	13
Anhang	19

Die 100 größten Unternehmen in Sachsen-Anhalt

Rangliste der größten Unternehmen in Sachsen-Anhalt

Alljährlich legt die NORD/LB eine Studie vor, in der die Umsätze sowie die arbeitsmarktpolitische Bedeutung der größten Unternehmen in Sachsen-Anhalt gemessen werden. Ermöglicht wird die Veröffentlichung durch die Bereitschaft einer immer größeren Anzahl von Unternehmen, ihre Daten zur Verfügung zu stellen. In jedem Jahr gelingt es, weitere Unternehmen zu identifizieren und neu in die Erhebung aufzunehmen.

Beschäftigungs- und Umsatzranglisten

Gebildet werden jeweils eine Beschäftigungs- und eine Umsatzrangliste. Die Beschäftigtenrangliste zeigt die 100 größten am Markt tätigen Unternehmen. Auch die Umsatzrangliste weist 100 Einträge auf.

Berücksichtigte Unternehmen

Die gelisteten Unternehmen haben entweder ihren Hauptsitz in Sachsen-Anhalt oder sie sind in der Lage, Daten für ihre Aktivitäten in Sachsen-Anhalt anzugeben. Allgemein werden nur Daten für das Land Sachsen-Anhalt berücksichtigt.

Mitarbeiterangaben

In der Regel können regionalisierte Angaben zu Mitarbeitern durch Betriebe bzw. Tochtergesellschaften oder Niederlassungen von Unternehmen, die ihren Hauptsitz außerhalb des Bundeslandes haben, besser generiert werden als solche zu den Umsätzen. Letztere werden buchhalterisch nicht immer getrennt ausgewiesen, weshalb durch die besagten Betriebe in einigen Fällen keine gesonderten Umsatzangaben für das Land Sachsen-Anhalt erfolgen.

Die Beschäftigtenzahlen beruhen auf Angaben der befragten Unternehmen und geben in der Regel den Durchschnitt des Geschäftsjahres 2023 wieder. Die Unternehmen wurden bei der Befragung gebeten, die Mitarbeiterzahlen in Vollzeitbeschäftigte umzurechnen, um die Vergleichbarkeit infolge der unterschiedlich hohen Teilzeitquoten in einzelnen Branchen (z. B. Gebäudereinigung, Einzelhandel) zu gewährleisten.

Umsatzangaben

Auch die Umsatzangaben beziehen sich auf das Geschäftsjahr 2023. In der Umsatzrangliste sind keine Kreditinstitute oder Versicherungsunternehmen enthalten, da diese keinen Umsatz im engeren Sinne generieren.

Nicht berücksichtigte Unternehmen

Eine Reihe bundesweit agierender Unternehmen, deren Unternehmenssitz außerhalb Sachsen-Anhalts liegt, die aber auch im Bundesland selbst Niederlassungen oder Filialen betreiben, konnte nicht berücksichtigt werden, da sie keine landesbezogenen Angaben zur Verfügung stellen konnten. Dennoch sind diese Betriebe z. B. für die Beschäftigung im Land von beachtlicher Bedeutung. Nicht berücksichtigt wurden zudem gemeinnützige Organisationen, Beschäftigungs- und Sanierungsgesellschaften sowie ähnliche öffentliche Einrichtungen, auch wenn sie in der Rechtsform eines Unternehmens geführt werden. Viele dieser Institutionen würden sich an vorderer Stelle in den Erhebungen platzieren können. Nicht in die Erhebung aufgenommen wurden zudem selbst nicht operativ tätige Holdinggesellschaften.

Kartografische Darstellung

Hinsichtlich der kartografischen Darstellung wird bei Mehrbetriebsunternehmen der Ort der Zentrale in Sachsen-Anhalt als Sitz für die räumliche Lokalisierung genommen. Die Beschäftigtenzahl gilt aber in der Regel für das Land insgesamt.

Hinweise

Da die Angaben freiwillig sind, können wir keine Gewähr für die Richtigkeit der Zahlen sowie die Vollständigkeit der Tabellen übernehmen. Hinweise zu Ergänzungen für die Veröffentlichung im nächsten Jahr nehmen wir jederzeit gern entgegen.

Danksagung

Die Erstellung der vorliegenden Rangliste wäre ohne die Hilfe der genannten sowie weiterer befragter Unternehmen nicht möglich gewesen. Wir danken diesen daher sehr für ihre Bereitschaft, uns Unternehmensdaten zur Verfügung zu stellen. Auch im nächsten Jahr werden wir – dann für das Geschäftsjahr 2024 – wieder eine entsprechende Analyse und Veröffentlichung vornehmen.

Die 100 größten Unternehmen in Sachsen-Anhalt – Beschäftigte 2023

Der größte Arbeitgeber Deutsche Bahn AG

Nach wie vor an der Spitze der Rangliste der beschäftigungsstärksten Unternehmen steht die Deutsche Bahn AG mit einer um 201 vergrößerten Beschäftigtenzahl auf 8.093 Mitarbeiter. Die zweite Position belegt auch in diesem Jahr die Deutsche Post DHL mit einer unveränderten Beschäftigtenzahl von 5.100 Mitarbeitern.

Veränderungen in den Top 10

Den dritten Platz verteidigte der Gesundheitsdienstleister AMEOS Gruppe (Region Ost) mit einer leicht (+11) auf 4.093 erhöhten Mitarbeiteranzahl. Das Universitätsklinikum Halle stieg mit einem Mitarbeiterzuwachs von 149 Personen um einen Rang auf Platz 4 auf. Es folgt auf Platz 5 das Universitätsklinikum Magdeburg, das trotz eines Mitarbeiterwachstums von 26 einen Rang abgeben musste. Um zwei Ränge auf Platz 6 konnte sich die Salus Altmark Holding durch eine deutlich um 931 erhöhte Mitarbeiteranzahl verbessern. Im Vergleich zu den Vorjahreszahlen beinhaltet die Mitarbeiteranzahl der Salus Altmark Holding gGmbH allerdings alle Gesellschaften des Konzerns. Auf Position 7 folgt die Dow Gruppe Deutschland. Bei der Dow Gruppe ist zu berücksichtigen, dass diese die Mitarbeiter- und Umsatzzahlen ihrer deutschlandweiten Aktivitäten auf die in Schkopau ansässige Zentrale konsolidiert. Platz 8 belegt die Hermes Fulfilment GmbH mit Sitz in Haldensleben. Auf Platz 9 folgen die Stadtwerke Halle. Wie im Vorjahr komplettiert die Top Ten der größten Arbeitgeber in Sachsen-Anhalt die G+E GE-TEC Holding GmbH mit Sitz in Magdeburg.

Beschäftigtenzahl der Top 100

Im Geschäftsjahr 2023 beschäftigten die 100 größten Arbeitgeber Sachsens-Anhalts rund 106.400 Mitarbeiter, die rund 13,3 Prozent aller sozialversicherungspflichtigen Beschäftigten in Sachsen-Anhalt repräsentierten. Im Vergleich zum Vorjahr reduzierte sich die Gesamtanzahl der Mitarbeiter der gelisteten 100 größten Arbeitgeber Sachsens-Anhalts um 1,2 Prozent. 29 der gelisteten Unternehmen meldeten im Geschäftsjahr 2023 eine Mitarbeiterzahl von über 1.000 Beschäftigten.

Vergleich mit Unternehmen des Vorjahres

88 der in diesem Jahr gelisteten 100 größten Unternehmen waren auch in der vorherigen Erhebung vertreten. Diese Unternehmen verzeichneten einen Mitarbeiterzuwachs von 1,3 Prozent.

Neueinsteiger

Infolge eines Beschäftigtenwachstums konnten sich sechs Unternehmen neu in der Liste der 100 größten Arbeitgeber Sachsens-Anhalts positionieren. Diese Neueinsteiger sind die Schraubenwerk Zerbst GmbH (Position 85), die pino Küchen GmbH & Co. KG (Position 93), die Laempe Mössner Sinto GmbH (Position 95), die Georgsmarienhütte GmbH (Position 97), die Kreissparkasse Börde (Position 98) sowie die Kreissparkasse Anhalt-Bitterfeld (Position 99).

Deutlichste Rangverbesserungen im Vergleich zum Vorjahr

Des Weiteren konnten sich sechs Unternehmen durch Wieder- oder Neuteilnahme in der Liste der 100 größten Arbeitgeber Sachsen-Anhalts platzieren: die Hallesche Wasser und Stadtwirtschaft GmbH (Position 53), die I.K. Hofmann GmbH (Position 65), die Schunk Sintermetalltechnik GmbH (Position 68), die Schubert GmbH (Position 78), die EVH GmbH (Position 86) sowie die ALSTOM Lokomotiven Service GmbH (Position 90).

Die deutlichsten Rangverbesserungen im Vergleich zum Vorjahr erreichten folgende Unternehmen: Die Ihr Bäcker GmbH (Position 60) machte einen Sprung um 25 Plätze. Die Schraubenwerk Zerbst GmbH (Position 85) verbesserte sich um 19, die Laempe Mössner Sinto GmbH (Position 95) um 15, die OST BAU Osterburger Straßen-, Tief- und Hochbau GmbH um 13, die Investitionsbank Sachsen-Anhalt (2022: NORD/LB Landesbank für Sachsen-Anhalt) um 12 sowie die Drogeriemarktkette dm-drogerie markt (Position 52) um 11 Positionen.

Hohe prozentuelle Steigerungen der Beschäftigtenanzahl

Die höchste prozentuelle Steigerung der Beschäftigtenzahl mit über 41 Prozent erzielte die Ihr Bäcker GmbH (Position 60). Es folgen die Salus Altmark Holding gGmbH (K; Position 6, über 31%) und die Schraubenwerk Zerbst GmbH (Position 85, rund 24%). Die Verbio SE (Position 23) erhöhte die Mitarbeiterzahl um rund 18 Prozent, die Klinikum Magdeburg gGmbH (Position 17) um rund 17 Prozent, die Laempe Mössner Sinto GmbH (Position 95) um 13 Prozent sowie die G+E GETEC Holding GmbH (Position 10) um rund 13 Prozent. Um jeweils rund 12 % steigerten die S-Markt & Mehrwert GmbH & Co. KG (Position 55) sowie dm-drogerie markt (Position 52) ihre Mitarbeiteranzahl.

Prognose zur Beschäftigungsentwicklung für das Geschäftsjahr 2024

Im Rahmen der Erhebung wurden Unternehmen nach ihrer Einschätzung zur Beschäftigungsentwicklung für das aktuelle Geschäftsjahr 2024 befragt. Von den 100 in der Beschäftigtenliste aufgeführten Unternehmen gaben 65 Unternehmen eine Beschäftigungsprognose ab. Den Prognosen zufolge erwarten die Unternehmen durchschnittlich eine marginal erhöhte Mitarbeiterzahl (+0,2 Prozent).

Die 100 größten Unternehmen in Sachsen-Anhalt – Beschäftigte 2023

Rang 2023	Rang 2022	Unternehmen	Sitz	Beschäftigte 2023	Differenz ggü. 2022	Branche
1	1	Deutsche Bahn AG (K)	Magdeburg	8.093	201	Verkehrsgewerbe
2	2	Deutsche Post DHL Group (K)	Halle (Saale)	5.100	0	Mail, Express, Logistik
3	3	AMEOS Gruppe (K), Region Ost	Aschersleben	4.093	11	Gesundheitswesen
4	5	Universitätsklinikum Halle	Halle (Saale)	4.056	149	Gesundheitswesen
5	4	Universitätsklinikum Magdeburg A.ö.R.	Magdeburg	3.973	26	Gesundheitswesen
6	8	Salus Altmark Holding gGmbH (K)	Magdeburg	3.897	931	Gesundheitswesen
7	6	Dow Gruppe Deutschland (K)	Schkopau	3.400	-100	Chemische Industrie
8	7	Hermes Fulfilment GmbH**a	Haldensleben	3.203	-46	Logistik
9	9	Stadtwerke Halle GmbH (K)	Halle (Saale)	2.940	74	Energie- und Wasserver- und Entsorgung, ÖPNV
10	10	G+E GETEC Holding GmbH	Magdeburg	2.700	300	Energiedienstleistungen

11	11	Dirk Rossmann GmbH	diverse	2.300	180	Einzelhandel, Logistik
12	12	thyssenkrupp AG (K) ^{****h}	Ilseburg	2.000	0	Automobilzulieferindustrie
13	16	regiocom SE (K)	Magdeburg	1.988	153	IT- und kaufmännische Dienstleistungen für Energieversorger
14	14	K+S Minerals & Agriculture GmbH	Zielitz	1.977	91	Kalibergbau
15	17	Schwarz Produktion Stiftung & Co. KG ^{**a}	Weißenfels	1.835	105	Ernährungsgewerbe
16	15	IDT Biologika GmbH	Dessau-Roßlau	1.820	-30	Chemische Industrie
17	20	Klinikum Magdeburg gGmbH	Magdeburg	1.800	255	Gesundheitswesen
18	13	Tönnies Zerlegebetrieb GmbH	Weißenfels	1.540	-360	Ernährungsgewerbe
19	22	GP Günter Papenburg AG (K)	Halle (Saale)	1.462	-21	Baugewerbe
20	24	enviaM-Gruppe (K)	Halle (Saale)	1.435	53	Energieversorgung
21	25	ARYZTA Bakeries Deutschland GmbH	Lutherstadt Eisleben	1.408	28	Ernährungsgewerbe
22	21	GETEC Energie Holding GmbH	Magdeburg	1.400	-100	Energiedienstleistungen
23	31	Verbio SE ^{**c}	Zörbig	1.395	215	Herstellung von Biokraftstoffen
24	27	Salutas Pharma GmbH	Barleben	1.345	102	Chemische Industrie
25	19	Deutsche Telekom AG	Magdeburg	1.336	10	Telekommunikation
26	26	Bosch Service Solutions Magdeburg GmbH	Magdeburg	1.245	-38	Dienstleistungen (Call Center)
27	23	Südzucker Group (Sachsen-Anhalt) ^{**a}	Zeitz	1.231	-185	Ernährungsgewerbe
28	30	Rotkäppchen-Mumm Sektkellereien GmbH (K) ^{**c}	Freyburg	1.126	15	Ernährungsgewerbe
29	29	IFA Gruppe (K)	Haldensleben	1.026	-91	Automobilzulieferindustrie
30	32	Schüco Polymer Technologies KG	Weißenfels	889	-20	Kunststoffverarbeitung
31	37	GISA GmbH (K) ^{**b}	Halle (Saale)	870	30	IT-Dienstleistungen
32	39	SKW Stickstoffwerke Piesteritz GmbH	Lutherstadt Wittenberg	864	43	Chemische Industrie
33	34	Umwelttechnik & Wasserbau GmbH	Blankenburg	858	-2	Baugewerbe
34	37	Magdeburger Verkehrsbetriebe GmbH & Co. KG (MVB)	Magdeburg	844	4	Personenbeförderung
35	35	Novelis Deutschland GmbH, Werk Nachterstedt ^{**b}	Seeland OT Nachterstedt	826	-33	Metallindustrie
36	43	InfraLeuna GmbH	Leuna	819	75	Energie- und Wasserversorgung
37	40	Finsterwalder Transport und Logistik GmbH	Halle (Saale)	816	3	Transport und Logistik
38	36	MEDIAN Kliniken (K)	Flechtingen	777	-78	Gesundheitswesen
39	33	KME Mansfeld GmbH	Hettstedt	762	-116	Metallindustrie

40	41	POLIFILM GmbH (K)	Südliches Anhalt OT Weißandt- Gölzau	739	-50	Kunststoffverarbeitung
40	42	Städtische Werke Magdeburg GmbH & Co. KG (K)	Magdeburg	739	16	Energie- und Wasserversorgung
42	44	mibe GmbH Arzneimittel (K)	Sandersdorf- Brehna	725	0	Pharmazeutische Industrie
43	46	Weidemann-Gruppe GmbH	Magdeburg	700	31	Gebäudereinigung / Catering / IT
44	47	Ilseburger Grobblech GmbH (K)	Ilseburg	686	18	Metallindustrie
45	49	TOTAL Raffinerie Mitteldeutschland GmbH	Leuna	680	20	Mineralölverarbeitung
46	53	S-Markt & Mehrwert GmbH & Co. KG	Halle (Saale)	646	69	Dienstleistungen (Call Center, Marketing, Kun- denbindungs-lösungen)
47	47	Burger Küchenmöbel GmbH**b	Burg	643	-25	Möbelindustrie
48	50	BOHAI TRIMET Automotive Holding GmbH	Harzgerode	628	-7	Metallindustrie / Gießerei
49	56	Nemak Wernigerode GmbH (K)	Wernigerode	580	28	Gießerei
50	52	Nickel-Goeldner Spedition GmbH	Schwanebeck	574	-29	Transport und Logistik
51	51	Saalesparkasse	Halle (Saale)	570	-47	Kreditgewerbe
52	63	dm-drogerie markt***h	diverse	566	60	Einzelhandel
53	(-)	Hallesche Wasser und Stadtwirtschaft GmbH	Halle (Saale)	558	-7	Energie- und Wasserversorgung, Abfallentsorgung
54	59	K+S Minerals & Agriculture GmbH Werk Bernburg	Bernburg	530	13	Bergbau
55	67	Investitionsbank Sachsen-Anhalt	Magdeburg	520	48	Kreditgewerbe
56	69	OST BAU Osterburger Straßen-, Tief- und Hochbau GmbH	Hansestadt Osterburg	512	47	Baugewerbe
57	60	EMAG Zerbst Maschinenfabrik GmbH	Zerbst	510	-4	Maschinenbau
58	64	Bayer Bitterfeld GmbH	Bitterfeld-Wolfen	508	17	Pharmazeutische Industrie
59	57	KSB SE & Co. KGaA	Halle (Saale)	500	-20	Maschinenbau
60	85	Ihr Bäcker GmbH	Bernburg	497	145	Ernährungsgewerbe
61	65	Milchwerke Mittelbe GmbH	Stendal	488	7	Ernährungsgewerbe
62	62	Sparkasse MagdeBurg	Magdeburg	469	-26	Kreditgewerbe
63	28	DIEPA GmbH	Magdeburg	466	-684	Dienstleistungen (Überlassung von Arbeitskräften)
64	73	Tonfunk GmbH Ermsleben	Falkenstein (Harz)	460	19	Elektrotechnik / Elektronik / EMS
65	(-)	I.K. Hofmann GmbH	Magdeburg	450	k.A.	Dienstleistung (Überlas- sung von Arbeitskräften)
66	68	Mercer Stendal GmbH	Arneburg	449	9	Herstellung von Zellstoffen
66	74	Bilfinger Engineering & Maintenance GmbH	Leuna	449	19	Anlagenbau, industrielle Instandhaltung

68	(-) Schunk Sintermetalltechnik GmbH	Thale	430	k.A.	Metallindustrie
69	74 Armaturenwerk Hötensleben GmbH	Hötensleben	424	-6	Herstellung von Edeldstahlarmaturen
69	76 Dessauer Versorgungs- und Verkehrs-GmbH (K)	Dessau-Roßlau	424	13	Energie- und Wasserver- und Entsorgung
71	72 Salzlandsparkasse	Staßfurt	415	-33	Kreditgewerbe
72	78 Solvay Chemicals GmbH - Werk Bernburg	Bernburg	402	10	Chemische Industrie
73	79 S&G Automobil GmbH	Petersberg OT Sennewitz	394	8	Kfz-Handel und -reparatur
73	82 Harzsparkasse	Wernigerode	394	24	Kreditgewerbe
75	77 Doppstadt Calbe GmbH	Calbe	388	-14	Maschinenbau
76	84 Avacon Gruppe	Oschersleben	386	32	Energieversorgung
77	82 Polymer-Technik Elbe GmbH	Lutherstadt Wittenberg	377	7	Herstellung von Gummi- und Kunststoffwaren
78	(-) Schubert GmbH	Magdeburg	373	k.A.	Herstellung von Körperschutzprodukten
79	80 ROMONTA Holding GmbH (K)	Seegebiet Mansfelder Land	365	-19	Mineralölverarbeitung
80	86 Paradiesfrucht GmbH (K)	Salzwedel	350	2	Ernährungsgewerbe
80	89 igepa Großhandel GmbH	Landsberg OT Qu-eis	350	20	Großhandel
82	88 Fels-Werke Goslar	Oberharz am Brocken	347	9	Herstellung von Kalk
83	87 VEM Motors GmbH	Wernigerode	334	-13	Maschinenbau
84	89 ÖSA Öffentliche Versicherungen Sachsen-Anhalt	Magdeburg	332	2	Versicherungen
85	104 Schraubenwerk Zerbst GmbH ^{***d}	Zerbst	328	63	Herstellung von Schrauben
86	(-) EVH GmbH	Halle (Saale)	324	25	Energieversorgung
87	55 Concentrix Halle GmbH	Halle (Saale)	320	-234	Dienstleistungen (Call Center)
87	95 Jütro Tiefkühlkost GmbH & Co. KG	Jessen	320	13	Ernährungsgewerbe
89	91 Sparkasse Burgenlandkreis	Zeitz	315	-14	Kreditgewerbe
90	97 Stadtwerke Lutherstadt Wittenberg GmbH	Lutherstadt Wittenberg	290	4	Energie- und Wasserver-sorgung
90	(-) ALSTOM Lokomotiven Service GmbH ^{**b}	Stendal	290	k.A.	Schienenfahrzeugbau
92	98 Harzer Schmalspurbahn GmbH	Wernigerode	288	5	Personen- und Güterbeförderung
93	102 pino Küchen GmbH & Co. KG	Coswig (Anhalt)	287	20	Möbelindustrie
94	93 Stendaler Landbäckerei GmbH	Stendal	280	-38	Ernährungsgewerbe

95	110	Laempe Mössner Sinto GmbH	Barleben	279	32	Maschinen- und Anlagenbau
96	100	Schirm GmbH	Schönebeck	277	5	Chemische Industrie
97	103	Georgsmarienhütte GmbH (K)	Burg	268	3	Eisen- und Stahlerzeugung
98	106	Kreissparkasse Börde	Oschersleben	265	3	Kreditgewerbe
99	107	Kreissparkasse Anhalt-Bitterfeld	Bitterfeld-Wolfen	263	1	Kreditgewerbe
100	99	Oncotec Pharma Produktion GmbH	Dessau-Roßlau	262	-14	Chemische Industrie
Summe 2023				106.432	+692	

Anmerkungen

*(K) = konsolidierte Konzern- bzw. Gruppenangabe

**Angaben für das Geschäftsjahr 2023/2024

***Angaben für das Geschäftsjahr 2022/2023

Quelle: Unternehmensangaben, Darstellung NORD/LB Research

a 28. Feb.

b 31. Mrz.

c 30. Apr.

d 31. Mai

e 30. Jun.

f 31. Jul.

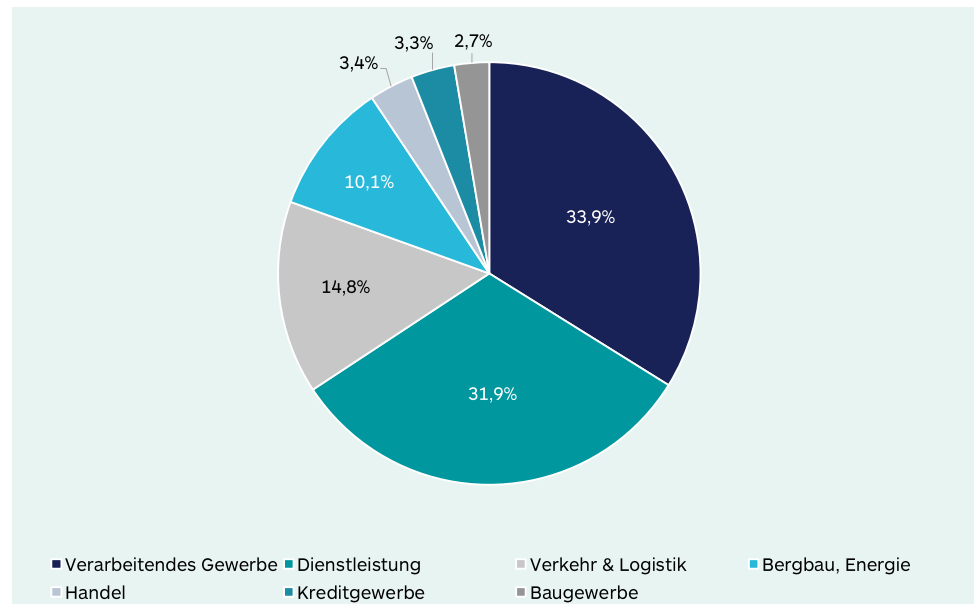
g 1. Aug.

h 30. Sep.

Branchenbezogene Verteilung der Top 100

Die Verteilung der 100 mitarbeiterstärksten Unternehmen im Jahr 2023 nach Branchen veranschaulicht folgendes Diagramm:

Beschäftigte in den 100 größten Unternehmen nach Branchen



Quelle: NORD/LB Research

Verarbeitendes Gewerbe

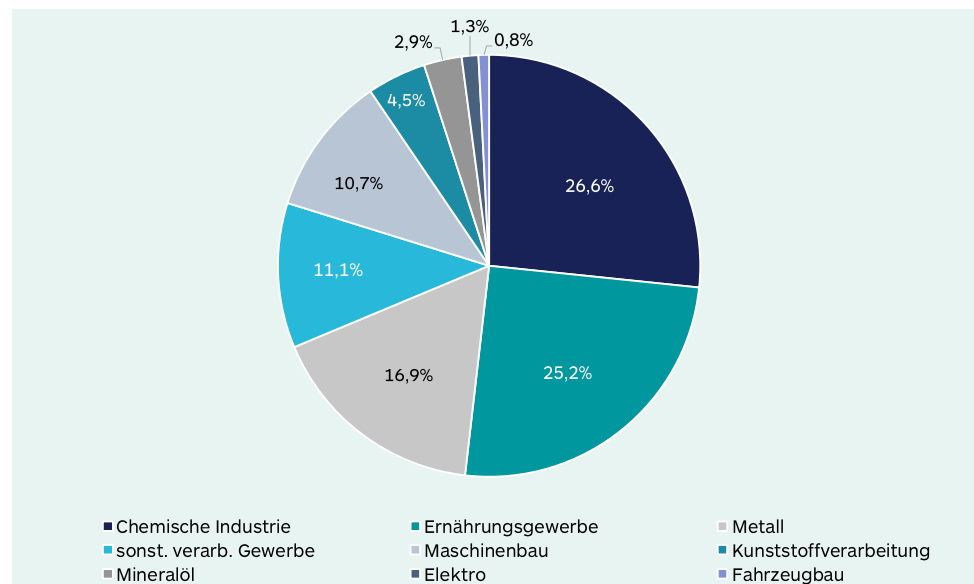
Nach wie vor nimmt das verarbeitende Gewerbe mit 48 (2022: 49) Unternehmen die führende Stellung unter den Wirtschaftszweigen ein. Die Branche macht rund 34 Prozent (2022: 35) aller Beschäftigten der 100 mitarbeiterstärksten Unternehmen aus. Ein Vergleich mit der amtlichen Statistik des Landes Sachsen-Anhalt verdeutlicht, dass die Branche des verarbeitenden Gewerbes in der vorliegenden Analyse überrepräsentiert ist. Dies ist auf die deutlich größere durchschnittliche Betriebsstruktur im verarbeitenden Gewerbe zurückzuführen. Der Anteil aller sozialversicherungspflichtig Beschäftigten Sachsen-Anhalts nach ihrer Branchenzugehörigkeit betrug 2023 im verarbeitenden Gewerbe 16,9 Prozent.

Weitere Wirtschaftszweige

Der zweitgrößte Wirtschaftszweig nach dem verarbeitenden Gewerbe war bezogen auf die Beschäftigtenzahlen wie im Vorjahr der sehr heterogene Dienstleistungssektor (31,9 Prozent). Der Anteil an allen Beschäftigten Sachsen-Anhalts ist tatsächlich erheblich höher (71,6 Prozent). Ursächlich hierfür ist, dass der öffentliche Sektor in dieser Erhebung nicht erfasst ist und im Dienstleistungssektor zudem eher kleine und mittlere Unternehmen dominieren. An der dritten Position folgt mit einem Anteil von 14,8 Prozent der Wirtschaftszweig Verkehr & Logistik.

Die chemische Industrie und das Ernährungsgewerbe sind nach Beschäftigten die größten Sektoren des verarbeitenden Gewerbes. Die chemische Industrie verfügt mit 9 Unternehmen über einen Beschäftigtenanteil von 26,6 Prozent innerhalb des verarbeitenden Gewerbes. Dem Ernährungsgewerbe sind 10 Unternehmen und ein Beschäftigungsanteil von 25,2 Prozent zuzuordnen. Es folgen die Metallindustrie mit 16,9 Prozent und 8 Unternehmen sowie der Maschinenbau mit 10,7 Prozent und 7 Unternehmen.

Industriebeschäftigte des verarbeitenden Gewerbes



Quelle: NORD/LB Research

Regionale Verteilung der Top 100

Vorbemerkungen

Basierend auf den Unternehmen, die in der Beschäftigtenliste aufgeführt sind, wird in der nachfolgenden Karte die räumliche Verteilung der Sitze großer Unternehmen in Sachsen-Anhalt abgebildet.

Vergleich zum Vorjahr

Im Vergleich zur letztjährigen Erhebung sind hinsichtlich der regionalen Verteilung der größten Arbeitgeber Sachsen-Anhalts nur leichte Veränderungen festzustellen.

Wichtigste Stadtzentren

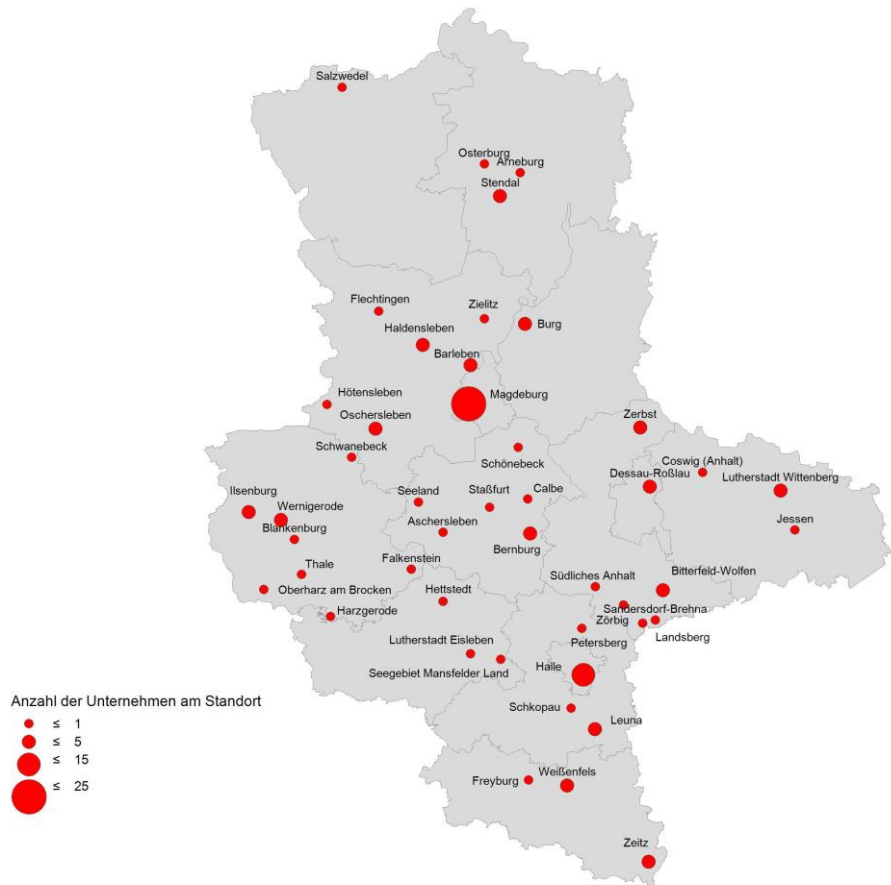
Wie in den Vorjahren weisen die ökonomischen Aktivitäten in den städtischen Zentren Sachsen-Anhalts eine hohe Konzentration auf. Die Landeshauptstadt Magdeburg liegt mit 18 Nennungen großer Unternehmen weiter vor Halle, das 13 Unternehmenssitze aufweist. Damit vereinen Magdeburg und Halle 31 Prozent aller mitarbeiterstärksten Unternehmen auf sich.

Der nächstgrößere Standort mit vier Eintragungen ist Wernigerode. Neben Dessau-Roßlau sind die Städte Bernburg, Leuna und Stendal, Weißenfels sowie die Lutherstadt Wittenberg mit jeweils drei Einträgen in der Karte verzeichnet.

Alle anderen Standorte verfügten über einen oder zwei Sitze großer Unternehmen.

Die Dominanz der Zentren Magdeburg und Halle wird zusätzlich durch die Tatsache unterstrichen, dass die in den beiden Städten angesiedelten 31 Unternehmen mit rund 48 Prozent fast die Hälfte aller Beschäftigten der 100 größten Unternehmen auf sich vereinen. Dabei ist jedoch unverändert zu berücksichtigen, dass es sich in einigen Fällen nur um den Hauptsitz von Unternehmen handelt und damit nicht unbedingt alle gemeldeten Beschäftigten tatsächlich in Magdeburg oder Halle tätig sind.

Die Standorte der 100 mitarbeiterstärksten Unternehmen in Sachsen-Anhalt 2023



Quelle: NORD/LB Research

In den beiden großen Städten des Landes ist das Dienstleistungsgewerbe stark vertreten. In diesem Sektor nimmt Magdeburg mit 11 Notierungen die führende Position ein, gefolgt von Halle mit vier Notierungen. Die weiteren Branchen sind sowohl in Magdeburg als auch in Halle nicht so stark ausgeprägt.

Außerhalb der beiden Zentren Magdeburg und Halle verzeichnete der Landkreis Harz mit 12 Unternehmen eine deutliche Konzentration großer Unternehmen. Dabei überwiegt das verarbeitende Gewerbe im Harz mit sieben Unternehmen. Es folgen der Landkreis Börde mit neun sowie der der Salzlandkreis mit acht Unternehmen. Der Landkreis Anhalt-Bitterfeld ist mit sieben Unternehmen vertreten. Jeweils sechs Notierungen verzeichnen der Saalekreis und der Burgenlandkreis.

Verteilung auf
Landkreise

Die 100 größten Unternehmen in Sachsen-Anhalt – Umsatz 2023

GETEC Energie Holding auf Platz 1

An erster Position der Umsatzrangliste steht wie im Vorjahr die GETEC Energie Holding GmbH aus Magdeburg trotz eines Umsatzrückgangs um rund 28 Prozent. Den zweiten Platz verteidigt die in Schkopau ansässige Dow Deutschland Gruppe¹ bei einem im Vergleich zum Vorjahr um rund 32 Prozent gesunkenen Umsatz.

Veränderungen in den Top Ten

Auch die Positionen 3 und 4 sind unverändert. Die Position 3 belegt die VERBIO SE bei einem Umsatzrückgang von rund 16 Prozent.² Auf Platz 4 folgt die G+E GETEC Holding GmbH mit einem leicht erhöhten Umsatz. Die Rotkäppchen-Mumm Sektkellereien GmbH verbesserte sich um einen Rang auf Position 5 trotz eines Umsatzrückgangs um fast 25 Prozent. Der Aluminiumproduzent Novelis Deutschland GmbH (Werk Nachterstedt) stieg ebenfalls trotz eines Umsatzrückgangs von rund 16 Prozent um einen Rang auf die sechste Position. Die folgenden Unternehmen der Top Ten konnten sowohl ihre Positionen als auch ihren Umsatz im Geschäftsjahr 2023 verbessern: die Südzucker Group Sachsen-Anhalt (Position 7; 2022: 10), die Stadtwerke Halle (Position 8; 2022: 9), die Städtische Werke Magdeburg GmbH & Co. KG (Position 9; 2022: 18) sowie auf der Position 10 die K+S Minerals & Agriculture GmbH (2022: Position 16).

Branchenverteilung innerhalb des verarbeitenden Gewerbes

Auch in der Analyse der 100 umsatzstärksten Unternehmen stellt das verarbeitende Gewerbe das Schwergewicht dar. 55 Unternehmen generieren rund 56 Prozent des Gesamtumsatzes aller Umsatzgrößten. Innerhalb des verarbeitenden Gewerbes sind das Ernährungsgewerbe mit 12 sowie die chemische Industrie mit 10 Notierungen quantitativ am stärksten vertreten. Darüber hinaus gehört die Metallindustrie mit sieben sowie mit jeweils sechs Notierungen der Maschinenbau zu den wichtigen Branchen des verarbeitenden Gewerbes in Sachsen-Anhalt.

Weitere Wirtschaftszweige

Mit weitem Abstand zum verarbeitenden Gewerbe folgen 17 Dienstleistungsunternehmen. Auf diese entfällt ein Anteil von rund 22 Prozent des Gesamtumsatzes. 16 Unternehmen des zusammengefassten Segments Bergbau, Energie- bzw. Wasserversorgung repräsentieren rund 17 Prozent der Umsatzsumme aller 100 größten Unternehmen. Die restlichen Anteile verteilen sich auf fünf Unternehmen des Baugewerbes, vier Handelsunternehmen sowie drei Unternehmen aus dem Wirtschaftszweig Verkehr & Logistik.

Neueinsteiger Top 100

In der diesjährigen Erhebung konnten sich 16 Unternehmen neu in der Rangliste positionieren. Hierzu gehören die EVH GmbH (Position 13), die Schwarz Produktion Stiftung & Co. KG (Position 17), die Bayerische Milchindustrie eG (Position 31), die Halle-sche Wasser und Stadtwirtschaft GmbH (Position 49), die Stadtwerke Bernburg (Position 59), die DHW Deutsche Hydrierwerke GmbH (Rodleben, Position 74), die Schubert GmbH (Position 80), die Schunk Sintermetalltechnik GmbH (Position 81), die JC Eckhardt GmbH (Position 83), die Ihr Bäcker GmbH (Position 91), die Naumburger Bauunion GmbH & Bauunternehmung KG (Position 93), die ALSTOM Lokomotiven Service

¹ Anmerkung: Die Zahlen der Dow Gruppe Deutschland (K) beziehen sich auf die Dow Deutschland Gruppe und nicht auf die Standorte in Sachsen-Anhalt.

² Konzernzahlen

Unternehmen mit signifikantem Aufstieg	<p>GmbH (Position 94), die Concentrix Halle GmbH (Position 96), die Ecogreen Oleochemicals GmbH (Position 97), die Weidemann-Gruppe GmbH (Position 99) sowie auf Rang 100 die FEAG Sangerhausen GmbH.</p> <p>Einigen Unternehmen, die bereits im Vorjahr notiert waren, gelang im Geschäftsjahr 2023 ein signifikanter Aufstieg ihrer Notierung. Die Schraubenwerk Zerst GmbH (Position 61) kletterte um 28 Plätze rauf, während sich die Müllheizkraftwerk Rothensee GmbH (Position 50) um 27 Plätze verbesserte. Die Georgsmarienhütte GmbH (Position 71) stieg um 20 Positionen auf, die Halberstadtwerke GmbH (Position 68) um 17, die Energie Mittelsachsen GmbH (Position 67) um 16 und die Bosch Service Solutions Magdeburg GmbH (Position 63) um 15 Ränge.</p>
Gesamtumsatz der Top 100	<p>Die 100 größten Unternehmen berichteten für das Geschäftsjahr 2023 einen Gesamtumsatz von über 32 Mrd. Euro. Die Gesamtsumme der Umsätze der 100 größten Unternehmen der Liste im Vorjahr lag über vier Mrd. Euro höher. Die Unternehmen, die sowohl im Jahr 2022 als auch im Jahr 2023 in der Liste vertreten waren (84 Unternehmen), wiesen im Vorjahresvergleich einen Umsatzrückgang von rund 12 Prozent aus.</p>
Umsatzprognose für das Geschäftsjahr 2024	<p>Im Rahmen der Erhebung wurden Unternehmen nach ihrer Einschätzung zur Umsatzentwicklung für das aktuelle Geschäftsjahr 2024 befragt. Von den 100 in der Beschäftigtenliste aufgeführten Unternehmen gaben 71 Unternehmen eine Umsatzprognose ab. Den Prognosen zufolge gehen die Unternehmen durchschnittlich von einem Umsatzrückgang von 7,2 Prozent aus.</p>
Regionale Verteilung	<p>Bei der regionalen Verteilung der umsatzstärksten Unternehmen dominieren unverändert die beiden größten Städte des Landes. Magdeburg verzeichnet 15 und Halle 11 Notierungen. Dessau-Roßlau folgt mit fünf sowie die Städte Burg und Wernigerode mit jeweils vier Unternehmen. Jeweils drei Einträge weisen Leuna, die Lutherstadt Wittenberg und Stendal auf. Alle anderen Standorte verfügten über einen oder zwei Sitze großer Unternehmen.</p>
Vergleich Beschäftigten- vs. Umsatzliste	<p>Unterschiede gegenüber der Beschäftigtenrangliste ergeben sich dadurch, dass in Unternehmen aus kapitalintensiven Branchen wie der chemischen Industrie und der Elektrizitätserzeugung der Umsatz je Beschäftigten vergleichsweise hoch ist. Ähnliches gilt in Branchen mit einem hohen Vorleistungsanteil wie für Teile des Handels und des Ernährungsgewerbes. Diese Unternehmen rangieren in der Umsatzliste daher tendenziell weiter vorn als in der Beschäftigtenliste. Dagegen erreichen Unternehmen aus eher personalintensiven Branchen wie dem Dienstleistungssektor und dem Baugewerbe einen deutlich niedrigeren Umsatz je Beschäftigten.</p>

Die 100 größten Unternehmen in Sachsen-Anhalt – Umsatz 2023

Rang 2023	Rang 2022	Unternehmen	Sitz	Umsatz 2023 (Mio. EUR)	Beschäftigte 2023	Branche
1	1	GETEC Energie Holding GmbH	Magdeburg	3.550,0	1.400	Energiedienstleistungen
2	2	Dow Gruppe Deutschland (K)	Schkopau	2.290,0	3.400	Chemische Industrie
3	3	Verbio SE	Zörbig	1.658,0	1.395	Herstellung von Biokraftstoffen
4	4	G+E GETEC Holding GmbH	Magdeburg	1.536,0	2.700	Energiedienstleistungen
5	6	Rotkäppchen-Mumm Sektkellereien GmbH (K)**c	Freyburg	1.049,6	1.126	Ernährungsgewerbe
6	7	Novelis Deutschland GmbH, Werk Nachterstedt**d	Seeland OT Nachterstedt	1.040,0	826	Metallindustrie
7	10	Südzucker Group (Sachsen-Anhalt)	Zeitz	961,0	1.231	Ernährungsgewerbe
8	9	Stadtwerke Halle GmbH (K)	Halle (Saale)	955,2	2.940	Energie- und Wasserver- und Entsorgung, ÖPNV
9	18	Städtische Werke Magdeburg GmbH & Co. KG (K)	Magdeburg	823,2	739	Energie- und Wasserversorgung
10	16	K+S Minerals & Agriculture GmbH	Zielitz	804,0	1.977	Kalibergbau
11	13	InfraLeuna GmbH	Leuna	792,4	819	Energie- und Wasserversorgung
12	11	Ilsenburger Grobblech GmbH (K)	Ilsenburg	761,0	686	Metallindustrie
13	(-)	EVH GmbH	Halle (Saale)	745,9	324	Energieversorgung
14	5	SKW Stickstoffwerke Piesteritz GmbH	Lutherstadt Wit-tenberg	716,6	864	Chemische Industrie
15	12	KME Mansfeld GmbH	Hettstedt	686,2	762	Metallindustrie
16	17	IFA Gruppe (K)	Haldensleben	610,9	1.026	Automobilzuliefer- industrie
17	(-)	Schwarz Produktion Stiftung & Co. KG	Weißenfels	596,0	1.835	Ernährungsgewerbe
18	14	POLIFILM GmbH (K)	Südliches Anhalt OT Weißandt- Gölzau	562,0	739	Kunststoffverarbeitung
19	8	Mercer Stendal GmbH	Arneburg	548,7	449	Herstellung von Zellstoffen
20	20	Universitätsklinikum Halle	Halle (Saale)	505,3	4.056	Gesundheitswesen
21	19	Bayer Bitterfeld GmbH	Bitterfeld-Wolfen	487,0	508	Pharmazeutische Industrie
22	26	ARYZTA Bakeries Deutschland GmbH	Lutherstadt Eisle- ben	461,4	1.408	Ernährungsgewerbe
23	23	GP Günter Papenburg AG (K)	Halle (Saale)	452,4	1.462	Baugewerbe
24	22	Milchwerke Mittelbe GmbH	Stendal	382,2	488	Ernährungsgewerbe
25	31	Salus Altmark Holding gGmbH (K)	Magdeburg	321,0	3.897	Gesundheitswesen

26	24	Schüco Polymer Technologies KG	Weißenfels	281,0	889	Kunststoffverarbeitung
27	32	regiocom SE (K)	Magdeburg	274,9	1.988	IT- und kaufmännische Dienstleistungen für Energieversorger
28	37	Dessauer Versorgungs- und Verkehrs-GmbH (K)	Dessau-Roßlau	274,6	424	Energie- und Wasserver- und Entsorgung
29	40	Pfeifer & Langen GmbH & Co. KG Werk Könnern	Könnern	270,4	219	Ernährungsgewerbe
30	27	Altmark-Käserei Uelzena GmbH	Bismark	260,0	133	Ernährungsgewerbe
31	(-)	Bayerische Milchindustrie eG	Jessen	245,4	229	Ernährungsgewerbe
32	25	mibe GmbH Arzneimittel (K)	Sandersdorf-Brehna	231,6	725	Pharmazeutische Industrie
33	33	BOHAI TRIMET Automotive Holding GmbH	Harzgerode	228,3	628	Metallindustrie / Gießerei
34	42	Anhaltinische Geflügelspezialitäten GmbH ^{***e}	Möckern	226,9	239	Ernährungsgewerbe
35	30	Progroup Paper PM1 GmbH	Burg	222,1	147	Papierherzeugung
36	33	Burger Küchenmöbel GmbH ^{**b}	Burg	220,6	643	Möbelindustrie
37	35	Lotto-Toto GmbH Sachsen-Anhalt	Magdeburg	219,5	87	Lotterieu Unternehmen
38	36	Jütro Tiefkühlkost GmbH & Co. KG	Jessen	202,6	320	Ernährungsgewerbe
39	48	OST BAU Osterburger Straßen-, Tief- und Hochbau GmbH	Hansestadt Osterburg	175,3	512	Baugewerbe
40	44	Umwelttechnik & Wasserbau GmbH	Blankenburg	159,5	858	Baugewerbe
41	43	Nemak Wernigerode GmbH (K)	Wernigerode	158,2	580	Gießerei
42	53	Tonfunk GmbH Ermsleben	Falkenstein (Harz)	149,1	460	Elektrotechnik / Elektronik / EMS
43	49	Polymer-Technik Elbe GmbH	Lutherstadt Wittenberg	148,3	377	Herstellung von Gummi- und Kunststoffwaren
44	51	KUHN Maschinen-Vertrieb GmbH	Schopisdorf	143,3	73	Großhandel
45	39	Worldwide Link GmbH (K)	Dessau-Roßlau	142,4	231	Herstellung von Zuckerstoffen und Handel mit Chemikalien, Finanzholding
46	57	Stadtwerke Lutherstadt Wittenberg GmbH	Lutherstadt Wittenberg	138,3	290	Energie- und Wasserversorgung
47	47	Stadtwerke Wernigerode GmbH	Wernigerode	138,1	109	Versorger: Elektrizität, Gas, Fernwärme, Wasser
48	59	dm-drogerie markt ^{***h}	diverse	136,4	566	Einzelhandel
49	(-)	Hallesche Wasser und Stadtwirtschaft GmbH	Halle (Saale)	136,4	558	Energie- und Wasserversorgung, Abfallentsorgung
50	77	Müllheizkraftwerk Rothensee GmbH	Magdeburg	128,5	137	Thermische Behandlung und Verwertung von Restabfällen
51	38	Radici Chimica Deutschland GmbH	Elsteraue OT Tröglitz	127,8	188	Chemische Industrie
52	52	Doppstadt Calbe GmbH	Calbe	124,0	388	Maschinenbau
53	46	Fels-Werke Goslar	Oberharz am Brocken	114,2	347	Herstellung von Kalk
54	55	GISA GmbH (K) ^{**b}	Halle (Saale)	112,9	870	IT-Dienstleistungen

55	65	S-Markt & Mehrwert GmbH & Co. KG	Halle (Saale)	112,4	646	Dienstleistungen (Call Center, Marketing, Kundenbindungslösungen)
56	64	Bilfinger Engineering & Maintenance GmbH	Leuna	109,5	449	Anlagenbau, industrielle Instandhaltung
57	62	Wohnungsbau-GmbH Magdeburg	Magdeburg	109,1	221	Wohnungswesen
58	63	Finsterwalder Transport und Logistik GmbH	Halle (Saale)	106,0	816	Transport und Logistik
59	(-)	Stadtwerke Bernburg	Bernburg	104,2	83	Energie- und Wassever- und Entsorgung
60	69	EMAG Zerbst Maschinenfabrik GmbH	Zerbst	104,0	510	Maschinenbau
61	89	Schraubenwerk Zerbst GmbH ^{***e}	Zerbst	100,2	328	Herstellung von Schrauben
62	66	ADDINOL Lube Oil GmbH ^{***h}	Leuna	100,0	123	Chemische Industrie
63	78	Bosch Service Solutions Magdeburg GmbH	Magdeburg	98,5	1.245	Dienstleistungen (Call Center)
64	68	Hallesche Wohnungsgesellschaft mbH	Halle (Saale)	96,8	247	Wohnungswesen
65	71	Schirm GmbH	Schönebeck	96,7	277	Chemische Industrie
66	74	S&G Automobil GmbH	Petersberg OT Sennewitz	93,7	394	Kfz-Handel und -reparatur
67	83	Energie Mittelsachsen GmbH	Staßfurt OT Brumby	93,0	119	Energieversorgung
68	85	Halberstadtwerke GmbH	Halberstadt	91,3	105	Energieversorgung
69	67	Armaturenwerk Hötensleben GmbH	Hötensleben	90,0	424	Herstellung von Edelstahlararmaturen
70	60	Nordlam GmbH	Magdeburg	88,9	230	Holzverarbeitende Industrie
71	91	Georgsmarienhütte GmbH (K)	Burg	88,8	268	Eisen- und Stahlerzeugung
72	79	Magdeburger Verkehrsbetriebe GmbH & Co. KG (MVB)	Magdeburg	84,3	844	Personenbeförderung
73	76	Stadtwerke - Altmärkische Gas-, Wasser- und Elektrizitätswerke GmbH Stendal	Stendal	84,1	115	Energieversorgung
74	(-)	DHW Deutsche Hydrierwerke GmbH Rodleben	Dessau-Roßlau	83,3	164	Chemische Industrie
75	80	MEDIAN Kliniken (K)	Flechtingen	83,3	777	Gesundheitswesen
76	70	Paradiesfrucht GmbH (K)	Salzwedel	81,7	350	Ernährungsgewerbe
77	61	Breyer Unternehmensgruppe (K)	Sülzetal	78,9	166	Landmaschinenhandel
78	84	VITERRA Magdeburg GmbH (K)	Magdeburg	76,6	144	Herstellung von Biokraftstoffen
79	82	pino Küchen GmbH & Co. KG	Coswig (Anhalt)	76,5	287	Möbelindustrie
80	(-)	Schuberth GmbH	Magdeburg	74,1	373	Herstellung von Körperschutzprodukten
81	(-)	Schunk Sintermetalltechnik GmbH	Thale	73,1	430	Metallindustrie
82	75	ROCKWOOL Mineralwolle Flechtingen GmbH	Flechtingen	71,9	235	Herstellung von Dämmstoffen
83	(-)	JC Eckhardt GmbH	Merseburg	70,9	232	Elektroindustrie

84	73	ROMONTA Holding GmbH (K)	Seegebiet Mansfelder Land	66,7	365	Mineralölverarbeitung
85	81	Industriebau Wernigerode GmbH	Wernigerode	66,4	142	Baugewerbe
86	90	Stadtwerke Burg (K)	Burg	64,3	71	Energie- und Wasserver- und Entsorgung
87	87	VEM Motors GmbH	Wernigerode	63,5	334	Maschinenbau
88	86	Nickel-Goeldner Spedition GmbH	Schwanebeck	62,8	574	Transport und Logistik
89	94	Laempe Mössner Sinto GmbH	Barleben	53,5	279	Maschinen- und Anlagenbau
90	95	GWG Gesell. für Wohn- und Gewerbe- immobilien Halle-Neustadt mbH	Halle (Saale)	51,8	117	Wohnungswesen
91	101	Ihr Bäcker GmbH	Bernburg	49,3	497	Ernährungsgewerbe
92	98	Oncotec Pharma Produktion GmbH	Dessau-Roßlau	49,2	262	Chemische Industrie
93	(-)	Naumburger Bauunion GmbH & Bau- unternehmung KG	Mertendorf OT Görschen	37,2	240	Baugewerbe
94	(-)	ALSTOM Lokomotiven Service GmbH**b	Stendal	35,0	290	Schienenfahrzeugbau
95	100	MDSE Mitteldeutsche Sanierungs- u. Entsorgungs-GmbH	Bitterfeld-Wolfen	34,0	97	Deponiebetrieb, Projektstätigkeit, Liegen- schaftsverwaltung, Altlastensanierung
96	(-)	Concentrix Halle GmbH	Halle (Saale)	32,3	320	Dienstleistungen (Call Center)
97	(-)	Ecogreen Oleochemicals GmbH	Dessau-Roßlau	31,9	11	Chemische Industrie; Handelsunternehmen für chemische Stoffe
98	92	DIEPA GmbH	Magdeburg	30,1	466	Dienstleistungen (Überlassung von Arbeitskräften)
99	103	Weidemann-Gruppe GmbH	Magdeburg	27,6	700	Gebäudereinigung / Catering / IT
100	105	FEAG Sangerhausen GmbH (K)	Sangerhausen	27,2	172	Elektroindustrie
Summe 2023				32.091,1	65.811	

Anmerkungen

*(K) = konsolidierte Konzern- bzw. Gruppenangabe

**Angaben für das Geschäftsjahr 2023/2023

***Angaben für das Geschäftsjahr 2021/2023

Quelle: Unternehmensangaben, Darstellung NORD/LB Research

a 28. Feb.

b 31. Mrz.

c 30. Apr.

d 31. Mai

e 30. Jun.

f 31. Jul.

g 1. Aug.

h 30. Sep.

Anhang

Ansprechpartner in der NORD/LB



Dr. Martina Noß (Autorin der Studie)
Leiterin Research
+49 172 512 2742
martina.noss@nordlb.de



Pascal Seidel
Sector Research
Senior Analyst Energy
+49 173 6247 300
pascal.seidel@nordlb.de

Unter Mitwirkung von: Emily Semke, Kian Chirani und Julius Dittmer

Weitere Ansprechpartner

Firmenkunden

Iljana Raute
Leiterin Verbund & FK Nord
+49 157 8516 5162
iljana.raute@nordlb.de

Berit Zimmermann
Leiterin Verbund & FK Nord
+49 173 246 2229
berit.zimmermann@nordlb.de

Wichtige rechtliche Rahmenbedingungen

Dieses Informationsschreiben (nachfolgend als „Information“ bezeichnet) ist von der **NORDDEUTSCHEN LANDESBANK GIROZENTRALE („NORD/LB“)** erstellt worden. Die für die NORD/LB zuständigen Aufsichtsbehörden sind die Europäische Zentralbank („EZB“), Sonnemannstraße 20, D-60314 Frankfurt am Main, und die Bundesanstalt für Finanzdienstleistungsaufsicht („BaFin“), Graurheindorfer Str. 108, D-53117 Bonn und Marie-Curie-Str. 24-28, D-60439 Frankfurt am Main. Sofern Ihnen diese Information durch Ihre Sparkasse überreicht worden ist, unterliegt auch diese Sparkasse der Aufsicht der BaFin und ggf. auch der EZB. Eine Überprüfung oder Billigung dieser Information oder der hierin beschriebenen Produkte oder Dienstleistungen durch die zuständige Aufsichtsbehörde ist grundsätzlich nicht erfolgt.

Diese Information richtet sich ausschließlich an Empfänger in Deutschland (nachfolgend als „relevante Personen“ oder „Empfänger“ bezeichnet). Die Inhalte dieser Information werden den Empfängern auf streng vertraulicher Basis gewährt und die Empfänger erklären mit der Entgegennahme dieser Information ihr Einverständnis, diese nicht ohne die vorherige schriftliche Zustimmung der NORD/LB an Dritte weiterzugeben, zu kopieren und/oder zu reproduzieren. Andere Personen als die relevanten Personen dürfen nicht auf die Angaben in dieser Information vertrauen. Insbesondere darf weder diese Information noch eine Kopie hiervon nach Japan oder in die Vereinigten Staaten von Amerika oder in ihre Territorien oder Besitztümer gebracht oder übertragen oder an Mitarbeitende oder an verbundene Gesellschaften in diesen Rechtsordnungen ansässiger Empfänger verteilt werden.

Bei dieser Information handelt es sich nicht um eine Anlageempfehlung/Anlagestrategieempfehlung, sondern um eine lediglich Ihrer allgemeinen Information dienende Kundeninformation. Aus diesem Grund ist diese Information nicht unter Berücksichtigung aller besonderen gesetzlichen Anforderungen an die Gewährleistung der Unvoreingenommenheit von Anlageempfehlungen/Anlagestrategieempfehlungen erstellt worden. Ebenso wenig unterliegt diese Information dem Verbot des Handels vor der Veröffentlichung, wie dies für Anlageempfehlungen/Anlagestrategieempfehlungen gilt.

Die hierin enthaltenen Informationen wurden ausschließlich zu Informationszwecken erstellt und werden ausschließlich zu Informationszwecken bereitgestellt. Es ist nicht beabsichtigt, dass diese Information einen Anreiz für Investitionstätigkeiten darstellt. Sie wird für die persönliche Information des Empfängers mit dem ausdrücklichen, durch den Empfänger anerkannten Verständnis bereitgestellt, dass sie kein direktes oder indirektes Angebot, keine Empfehlung, keine Aufforderung zum Kauf, Halten oder Verkauf sowie keine Aufforderung zur Zeichnung oder zum Erwerb von Wertpapieren oder anderen Finanzinstrumenten und keine Maßnahme, durch die Finanzinstrumente angeboten oder verkauft werden könnten, darstellt.

Alle hierin enthaltenen tatsächlichen Angaben, Informationen und getroffenen Aussagen sind Quellen entnommen, die von der NORD/LB für zuverlässig erachtet wurden. Für die Erstellung dieser Information nutzen wir emittentenspezifisch jeweils Finanzdatenanbieter, eigene Schätzungen, Unternehmensangaben und öffentlich zugängliche Medien. Da insoweit allerdings keine neutrale Überprüfung dieser Quellen vorgenommen wird, kann die NORD/LB keine Gewähr oder Verantwortung für die Richtigkeit und Vollständigkeit der hierin enthaltenen Informationen übernehmen. Die aufgrund dieser Quellen in der vorstehenden Information geäußerten Meinungen und Prognosen stellen unverbindliche Werturteile der Mitarbeitenden der NORD/LB dar. Veränderungen der Prämissen können einen erheblichen Einfluss auf die dargestellten Entwicklungen haben. Weder die NORD/LB, noch ihre Organe oder Mitarbeitende können für die Richtigkeit, Angemessenheit und Vollständigkeit der Informationen oder für einen Renditeverlust, indirekte Schäden, Folge- oder sonstige Schäden, die Personen entstehen, die auf die Informationen, Aussagen oder Meinungen in dieser Information vertrauen (unabhängig davon, ob diese Verluste durch Fahrlässigkeit dieser Personen oder auf andere Weise entstanden sind), die Gewähr, Verantwortung oder Haftung übernehmen.

Frühere Wertentwicklungen sind kein verlässlicher Indikator für künftige Wertentwicklungen. Währungskurse, Kurschwankungen der Finanzinstrumente und ähnliche Faktoren können den Wert, Preis und die Rendite der in dieser Information in Bezug genommenen Finanzinstrumente oder darauf bezogener Instrumente negativ beeinflussen. Im Zusammenhang mit Wertpapieren (Kauf, Verkauf, Verwahrung) fallen Gebühren und Provisionen an, welche die Rendite des Investments mindern. Die Bewertung aufgrund der historischen Wertentwicklung eines Wertpapiers oder Finanzinstruments lässt sich nicht zwingend auf dessen zukünftige Entwicklung übertragen.

Diese Information stellt keine Anlage-, Rechts-, Bilanzierungs- oder Steuerberatung sowie keine Zusicherung dar, dass ein Investment oder eine Strategie für die individuellen Verhältnisse des Empfängers geeignet oder angemessen ist, und kein Teil dieser Information stellt eine persönliche Empfehlung an einen Empfänger der Information dar. Auf die in dieser Information Bezug genommenen Wertpapiere oder sonstigen Finanzinstrumente sind möglicherweise nicht für die persönlichen Anlagestrategien und -ziele, die finanzielle Situation oder individuellen Bedürfnisse des Empfängers geeignet.

Ebenso wenig handelt es sich bei dieser Information im Ganzen oder in Teilen um einen Verkaufs- oder anderweitigen Prospekt. Dement-sprechend stellen die in dieser Information enthaltenen Informationen lediglich eine Übersicht dar und dienen nicht als Grundlage einer möglichen Kauf- oder Verkaufsentscheidung eines Investors. Eine vollständige Beschreibung der Einzelheiten von Finanzinstrumenten oder Geschäften, die im Zusammenhang mit dem Gegenstand dieser Information stehen könnten, ist der jeweiligen (Finanzierungs-)Dokumentation zu entnehmen. Soweit es sich bei den in dieser Information dargestellten Finanzinstrumenten um prospektpflichtige eigene Emissionen der NORD/LB handelt, sind allein verbindlich die für das konkrete Finanzinstrument geltenden Anleihebedingungen sowie der jeweilig veröffentlichte Prospekt der NORD/LB, die insgesamt unter www.nordlb.de heruntergeladen werden können und die bei der NORD/LB, Friedrichswall 10, 30159 Hannover kostenlos erhältlich sind. Eine eventuelle Anlagenscheidung sollte in jedem Fall nur auf Grundlage dieser (Finanzierungs-) Dokumentation getroffen werden. Diese Information ersetzt nicht die persönliche Beratung. Jeder Empfänger sollte, bevor er eine Anlageentscheidung trifft, im Hinblick auf die Angemessenheit von Investitionen in Finanzinstrumente oder Anlagestrategien, die Gegenstand dieser Information sind, sowie für weitere und aktuellere Informationen im Hinblick auf bestimmte Anlagemöglichkeiten sowie für eine individuelle Anlageberatung einen unabhängigen Anlageberater konsultieren.

Jedes in dieser Information in Bezug genommene Finanzinstrument kann ein hohes Risiko einschließlich des Kapital-, Zins-, Index-, Währungs- und Kreditrisikos, politischer Risiken, Zeitwert-, Rohstoff- und Marktrisiken aufweisen. Die Finanzinstrumente können einen plötzlichen und großen Wertverlust bis hin zum Totalverlust des Investments erfahren. Jede Transaktion sollte nur aufgrund einer eigenen Beurteilung der individuellen finanziellen Situation, der Angemessenheit und der Risiken des Investments erfolgen.

Die in dieser Information enthaltenen Angaben ersetzen alle vorherigen Versionen einer entsprechenden Information und beziehen sich ausschließlich auf den Zeitpunkt der Erstellung der Information. Zukünftige Versionen dieser Information ersetzen die vorliegende Fassung. Eine Verpflichtung der NORD/LB, die Angaben in dieser Information zu aktualisieren und/oder in regelmäßigen Abständen zu überprüfen, besteht nicht. Eine Garantie für die Aktualität und fortgeltende Richtigkeit kann daher nicht gegeben werden. Mit der Verwendung dieser Information erkennt der Empfänger die obigen Bedingungen an.

Die NORD/LB gehört dem Sicherungssystem der Deutschen Sparkassen-Finanzgruppe an. Weitere Informationen erhält der Empfänger unter Nr. 28 der Allgemeinen Geschäftsbedingungen der NORD/LB oder unter www.dsgv.de/sicherungssystem.

Die NORD/LB gehört dem Sicherungssystem der Deutschen Sparkassen-Finanzgruppe an. Weitere Informationen erhält der Empfänger unter Nr. 28 der Allgemeinen Geschäftsbedingungen der NORD/LB oder unter www.dsgv.de/sicherungssystem.

Redaktionsschluss und letzte Aktualisierung aller Marktdaten: Mittwoch, 11. Dezember 2024, 12:23 Uhr

Für die in unseren Studien verwendeten sprachlichen Formulierungen verweisen wir auf die Erklärung zur gendersensiblen Sprache auf www.nordlb.de/impressum.