

Die 100 größten Unternehmen in Sachsen-Anhalt

- ◆ Die 100 größten Unternehmen in Sachsen-Anhalt – Beschäftigte 2016 3
- ◆ Branchenbezogene Verteilung der 100 größten Unternehmen 8
- ◆ Regionale Verteilung der 100 größten Unternehmen 10
- ◆ Die 100 größten Unternehmen in Sachsen-Anhalt – Umsatz 2016 12



Rangliste der größten Unternehmen in Sachsen-Anhalt

Alljährlich legt die NORD/LB eine Studie vor, in der die Umsätze sowie die arbeitsmarktpolitische Bedeutung der größten Unternehmen in Sachsen-Anhalt gemessen werden. Ermöglicht wird die Veröffentlichung durch die Bereitschaft einer immer größeren Anzahl von Unternehmen, ihre Daten zur Verfügung zu stellen. In jedem Jahr gelingt es, weitere Unternehmen zu identifizieren und neu in die Erhebung aufzunehmen.

Beschäftigungs- und Umsatzranglisten

Gebildet werden jeweils eine Beschäftigungs- und eine Umsatzrangliste. Die Beschäftigtenrangliste zeigt die 100 größten am Markt tätigen Unternehmen, die Darstellung der Umsatzliste umfasst ebenfalls 100 Einträge.

Berücksichtigte Unternehmen

Die gelisteten Unternehmen haben entweder ihren Hauptsitz in Sachsen-Anhalt oder sie sind in der Lage, Daten für ihre Aktivitäten in Sachsen-Anhalt anzugeben. Allgemein gilt das Prinzip, nur die Daten für das Land Sachsen-Anhalt zu berücksichtigen.

Mitarbeiterangaben

In der Regel können regionalisierte Angaben zu Mitarbeitern durch Betriebe bzw. Tochtergesellschaften oder Niederlassungen von Unternehmen, die ihren Hauptsitz außerhalb des Bundeslandes haben, besser generiert werden als in den Umsätzen. Letztere werden buchhalterisch nicht immer getrennt ausgewiesen, weshalb durch die besagten Betriebe in einigen Fällen keine gesonderten Umsatzangaben für das Land Sachsen-Anhalt erfolgen.

Natalja Kenkel
 +49 511 361 9315
 natalja.kenkel@nordlb.de

Die Beschäftigtenzahlen beruhen auf Angaben der befragten Unternehmen und geben in der Regel den Durchschnitt des Geschäftsjahres 2016 wieder. Die Unternehmen wurden bei der Befragung gebeten, die Mitarbeiterzahlen in Vollzeitbeschäftigte umzurechnen, um die Vergleichbarkeit infolge der unterschiedlich hohen Teilzeitquoten in einzelnen Branchen (z. B. Gebäudereinigung, Einzelhandel) zu gewährleisten.

Umsatzangaben

Auch die Umsatzangaben beziehen sich auf das Geschäftsjahr 2016. In der Umsatzrangliste sind keine Kreditinstitute oder Versicherungsunternehmen enthalten, da diese keinen Umsatz im engeren Sinne generieren.

Nicht berücksichtigte Unternehmen

Eine Reihe bundesweit agierender Unternehmen, deren Unternehmenssitz außerhalb Sachsen-Anhalts liegt, die aber auch im Land selbst Niederlassungen oder Filialen betreiben, konnte nicht berücksichtigt werden, da sie keine landesbezogenen Angaben zur Verfügung stellen konnten. Dennoch sind diese Betriebe z. B. für die Beschäftigung im Land von beachtlicher Bedeutung. Nicht berücksichtigt wurden zudem gemeinnützige Organisationen, Beschäftigungs- und Sanierungsgesellschaften sowie ähnliche öffentliche Einrichtungen, auch wenn sie in der Rechtsform eines Unternehmens geführt werden. Viele dieser Institutionen würden sich an vorderer Stelle in den Erhebungen platzieren können. Nicht in die Erhebung aufgenommen wurden zudem selbst nicht operativ tätige Holdinggesellschaften.

Kartografische Darstellung

Hinsichtlich der kartografischen Darstellung wurde bei Mehrbetriebsunternehmen der Ort der Zentrale in Sachsen-Anhalt als Sitz für die räumliche Lokalisierung genommen; die Beschäftigtenzahl gilt aber in der Regel für das Land insgesamt.

Hinweise

Da die Angaben freiwillig sind, können wir keine Gewähr für die Richtigkeit der Zahlen sowie die Vollständigkeit der Tabellen übernehmen. Hinweise zu Ergänzungen für die Veröffentlichung im nächsten Jahr nehmen wir jederzeit gern entgegen.

Danksagung

Die Erstellung der vorliegenden Rangliste wäre ohne die Hilfe der genannten sowie weiterer befragter Unternehmen nicht möglich gewesen. Wir danken diesen daher sehr für ihre Bereitschaft, uns Unternehmensdaten zur Verfügung zu stellen. Auch im nächsten Jahr werden wir, dann für das Geschäftsjahr 2017, wieder eine entsprechende Analyse und Veröffentlichung vornehmen.

Die 100 größten Unternehmen in Sachsen-Anhalt – Beschäftigte 2016

Der größte Arbeitgeber Deutsche Bahn AG

Nach wie vor an der Spitze der Rangliste der beschäftigungsstärksten Unternehmen steht die Deutsche Bahn AG mit einem leichten Mitarbeiterrückgang.

Deutsche Post DHL Dow Gruppe

Auch in diesem Jahr folgen auf den zweiten und dritten Plätzen mit unveränderten Beschäftigtenzahlen die Deutsche Post DHL mit 5.100 Mitarbeitern und die Dow Gruppe Deutschland mit 5.000 Beschäftigten. Bei der Dow ist zu berücksichtigen, dass die Unternehmensgruppe ihre Umsätze und Mitarbeiterzahlen ihrer deutschlandweiten Aktivitäten auf die in Schkopau ansässige Zentrale konsolidiert. Daher ist nicht auszuschließen, dass in der dargestellten Zahl auch Beschäftigte außerhalb der Landesgrenze Sachsen-Anhalts enthalten sind.

Veränderungen in den Top 10

Die AMEOS Gruppe, Region Ost (Position 4) erhöhte ihrer Mitarbeiterzahl um 100 Beschäftigte und tauschte mit den EDEKA Märkten (Position 5) die Vorjahrsplätze. Auf Positionen 6 und 7 folgen beide Unikliniken – Universitätsklinikum Magdeburg und Universitätsklinikum Halle, die ihre Beschäftigten in diesem Jahr in Vollzeitäquivalente umrechneten, um bessere Vergleichbarkeit miteinander zu gewährleisten. In den Beschäftigtenzahlen beider Unikliniken sind wissenschaftliche Mitarbeiter inklusive. Auf Platz 8 rangieren die Stadtwerke Halle (Vorjahresposition 7) mit einem leichten Beschäftigtenzuwachs. Positionen 9 und 10 belegen der Tönnies Zerlegebetrieb aus Weißenfels und die Hermes Fulfillment GmbH mit Sitz in Haldensleben, beide mit erhöhten Mitarbeiterzahlen.

Beschäftigtenzahl Top 10 und Top 100

Im Geschäftsjahr 2016 beschäftigten die zehn größten Unternehmen Sachsen-Anhalts 39.000 Mitarbeiter, was einem Beschäftigungszuwachs von 3 Prozent gegenüber dem Vorjahr entspricht. Bei den 100 größten Unternehmen Sachsen-Anhalts waren 2016 über 105.000 Mitarbeiter, die rund 14 Prozent aller sozialversicherungspflichtig Beschäftigten in Sachsen-Anhalt repräsentieren. Das stellt im Vergleich zum Vorjahr ein Mitarbeiterwachstum von ca. 1,5 Prozent dar, wobei zu berücksichtigen ist, dass im letzten Jahr 101 Unternehmen gezählt wurden. 28 der gelisteten Unternehmen meldeten wie im Vorjahr eine Mitarbeiterzahl von über 1.000 Beschäftigten.

Vergleich mit Unternehmen des Vorjahres

94 der 100 größten in diesem Jahr gelisteten Unternehmen waren auch in der vorherigen Erhebung vertreten. Mit einem Beschäftigungswachstum von 8,5 Prozent haben sie wesentlich zur guten Beschäftigungsentwicklung beigetragen.

Neueinsteiger

Insgesamt sechs neue Unternehmen konnten sich in der Liste der 100 beschäftigungsstärksten Unternehmen positionieren. Der höchste Einsteiger ist das Unternehmen der Gesundheitsbranche Salus (Position 14) mit Sitz in Magdeburg. Das Unternehmen der Metallindustrie Novelis Deutschland (Werk Nachterstedt) beteiligte sich wieder an der diesjährigen Erhebung (Position 29). Neu in der Liste erscheint die S Direkt-Marketing GmbH & Co. KG (Position 48), ein Dienstleister für Sparkassen mit Sitz in Halle. Infolge gestiegenen Beschäftigtenzahlen schafften das Serumwerk Bernburg (Position 85), der Magdeburger Maschinenbauer SKET GmbH (Position 96) und die Avacon AG (Position 100) den Einzug in die Top 100.

- Große Rangveränderungen** Die größten Rangveränderungen von Unternehmen im Vergleich zum Vorjahr erreichten folgende Unternehmen: Der Nickel-Goeldner Spedition (Position 76) aus Schwanebeck gelang mit einer Verbesserung um 17 Ränge der größte Sprung nach vorn. Die Schunk Sintermetalltechnik GmbH (Position 64) aus Thale stieg um 13 Plätze und die Weidemann-Gruppe (Position 60) aus Magdeburg um 11 Plätze auf. Die IDT Biologika GmbH (Position 16), die regiocom GmbH (Position 61), der dm-drogerie markt (Position 74) und die Bayer Bitterfeld GmbH (Position 85) verbesserten sich um jeweils neun Ränge.
- Große prozentuelle Veränderungen** Das Chemieunternehmen IDT Biologika GmbH (Position 16) aus Dessau-Roßlau erzielte in 2016 das höchste prozentuale Mitarbeiterwachstum in Höhe von ca. 35 Prozent (plus 430 Mitarbeiter). Das bereits erwähnte Serumwerk Bernburg (Position 85) erreichte einen Mitarbeiterzuwachs von ca. 30 Prozent und die GETEC Energie Holding GmbH (Position 24) mit Sitz in Magdeburg von ca. 26 Prozent.
- Prognose für das Geschäftsjahr 2017** Die Unternehmen wurden auch in Rahmen der diesjährigen Erhebung nach ihrer Einschätzung zur Umsatz- und Beschäftigungsentwicklung für das aktuelle Jahr 2017 befragt. Von den 100 in der Beschäftigtenliste aufgeführten Unternehmen gaben 69 Unternehmen eine Beschäftigungs- und 54 Unternehmen eine Umsatzprognose ab. Laut den Prognosen sollte 2017 das Beschäftigungswachstum 2 Prozent und die Umsatzsteigerung über 5 Prozent betragen.

Die 100 größten Unternehmen in Sachsen-Anhalt – Beschäftigte 2016

Rang 2016	Rang 2015	Unternehmen	Sitz	Beschäftigte 2016	Differenz ggü. 2015	Branche
1	1	Deutsche Bahn AG (K)*	Magdeburg	7.366	-40	Verkehrsgewerbe
2	2	Deutsche Post DHL Group (K)	Halle (Saale)	5.100	0	Mail, Express, Logistik
3	3	Dow Gruppe Deutschland (K)	Schkopau	5.000	0	Chemische Industrie
4	5	AMEOS Gruppe, Region Ost (K)	Aschersleben	3.900	+100	Gesundheitswesen
5	4	EDEKA Märkte	Magdeburg	3.757	-127	Einzelhandel
6	n.b.	Universitätsklinikum Magdeburg ¹	Magdeburg	3.422	(-)	Gesundheitswesen
7	6	Universitätsklinikum Halle ²	Halle (Saale)	3.291	-5	Gesundheitswesen
8	7	Stadtwerke Halle GmbH (K)	Halle (Saale)	2.706	+43	Energie- und Wasserver- und Entsorgung, ÖPNV
		HAVAG Hallesche Verkehrs AG	Halle (Saale)	729	+3	Personenbeförderung
		Hallesche Wasser und Stadtwirtschaft GmbH	Halle (Saale)	586	-25	Energie- und Wasserversorgung, Abfallentsorgung
9	9	Tönnies Zerlegebetrieb GmbH	Weißenfels	2.300	+50	Ernährungsgewerbe
10	10	Hermes Fulfilment GmbH	Haldensleben	2.162	+135	Logistik
11	12	Dirk Rossmann GmbH		2.000	+200	Einzelhandel, Logistik
12	15	IFA ROTORION Gruppe (K)	Haldensleben	1.939	+177	Automobilzulieferindustrie
13	14	thyssenkrupp AG (K) ^{***h}	Ilseburg, Schönebeck	1.880	+110	Automobilzulieferindustrie
14	(-)	Salus	Magdeburg	1.811	(-)	Gesundheitswesen
15	13	K+S Kali GmbH	Zielitz	1.803	+13	Kalibergbau
16	25	IDT Biologika GmbH	Dessau-Roßlau	1.680	+429	Chemische Industrie
17	16	FAM Magdeburger Förderanlagen und Baumaschinen GmbH	Magdeburg	1.547	-121	Maschinen- und Anlagenbau
18	18	Mediengruppe Mitteldeutsche Zeitung GmbH & Co. KG	Halle (Saale)	1.522	-46	Verlagsgewerbe
19	17	MIBRAG Mitteldeutsche Braunkohlen-GmbH (K)	Zeitz	1.504	-97	Braunkohlenbergbau und -veredelung
19	23	ARYZTA Bakeries Deutschland GmbH ^{***g}	Lutherstadt Eisleben	1.504	+68	Ernährungsgewerbe
21	19	enviaM-Gruppe (K)	Halle (Saale)	1.497	+20	Energieversorgung
22	20	GP Günter Papenburg AG (K)	Halle (Saale)	1.495	+23	Baugewerbe
23	24	Mitteldeutsche Erfrischungsgetränke GmbH & Co. KG (K) ^{**a}	Weißenfels	1.487	+63	Ernährungsgewerbe
24	27	GETEC Energie Holding GmbH (K)	Magdeburg	1.465	+300	Energiedienstleistungen
25	21	Salutas Pharma GmbH	Barleben	1.448	-13	Chemische Industrie
26	22	Klinikum Magdeburg	Magdeburg	1.431	-18	Gesundheitswesen
27	28	MKM Mansfelder Kupfer und Messing GmbH	Hettstedt	1.185	+59	Metallindustrie
28	26	Bosch Sevice Solutions Magdeburg GmbH ³	Magdeburg	1.062	-132	Dienstleistungen (Call Center)
29	(-)	Novelis Deutschland GmbH, Werk Nachterstedt ^{**b}	Stadt Seeland OT Nachterstedt	889	(-)	Metallindustrie
30	30	POLIFILM GmbH (K)	Weißandt-Görlzau	873	+31	Kunststoffverarbeitung

¹ Neu bewertet, da im Vorjahr ohne wissenschaftliche Mitarbeiter

² Mit wissenschaftlichen Mitarbeitern

³ Vormalig Bosch Communication Center Magdeburg GmbH

Rang 2016	Rang 2015	Unternehmen	Sitz	Beschäftigte 2016	Differenz ggü. 2015	Branche
31	31	SKW Stickstoffwerke Piesteritz GmbH	Lutherstadt Wittenberg	846	+9	Chemische Industrie
32	32	Ilsenburger Grobblech GmbH (K)	Ilsenburg	837	-24	Metallindustrie
33	36	Finsterwalder Transport und Logistik GmbH	Halle (Saale)	799	+14	Transport und Logistik
34	38	Herrmann & Tallig Objektdienste GmbH	Halle (Saale)	787	+25	Dienstleistungen (Gebäudedienste)
35	39	Umwelttechnik & Wasserbau GmbH	Blankenburg	785	+28	Baugewerbe
36	29	Convergys Halle GmbH ⁴	Halle (Saale)	769	-119	Dienstleistungen (Call Center)
37	42	Gegenbauer Holding SE & Co. KG	Halle (Saale)	765	+50	Dienstleistungen (Gebäude- und Sicherheitsdienste)
38	40	Städtische Werke Magdeburg GmbH & Co. KG (K)	Magdeburg	753	-1	Energie- und Wasserversorgung
		Städtische Werke Magdeburg GmbH & Co. KG	Magdeburg	703	-4	Energie- und Wasserversorgung
39	41	MEDIAN Kliniken (K)	Flechtingen	749	-1	Gesundheitswesen
40	35	Saalesparkasse	Halle (Saale)	748	-49	Kreditgewerbe
41	37	I.K. Hofmann GmbH	Magdeburg	740	-35	Dienstleistungen (Überlassung von Arbeitskräften)
42	33	Boryszew Kunststofftechnik Deutschland GmbH	Gardelegen	719	-96	Kunststoffverarbeitung
42	43	Magdeburger Verkehrsbetriebe GmbH & Co. KG (MVB)	Magdeburg	719	+18	Personenbeförderung
44	45	GISA GmbH	Halle (Saale)	715	+56	IT-Dienstleistungen
45	44	TOTAL Raffinerie Mitteldeutschland GmbH	Leuna	685	-4	Mineralölverarbeitung
46	47	TRIMET Aluminium SE Niederlassung Harzgerode ^{™e}	Harzgerode	662	+23	Metallindustrie
47	46	InfraLeuna GmbH	Leuna	649	+3	Energie- und Wasserversorgung
48	(-)	S Direkt-Marketing GmbH & Co. KG	Halle (Saale)	634	-9	Dienstleistungen (Call Center und Marketing)
49	50	Rötkäppchen Sektellereien GmbH (K) ^{™c}	Freyburg	633	+37	Ernährungsgewerbe
50	49	Nemak Wernigerode GmbH	Wernigerode	623	+14	Gießerei
51	51	Weber Industrieller Rohrleitungsbau & Anlagenbau Merseburg GmbH & Co. KG	Merseburg	585	+14	Metallgewerbe
52	52	Die p.A.-GmbH	Magdeburg	567	+2	Dienstleistungen (Überlassung von Arbeitskräften)
53	53	Domo Caproleuna GmbH (K)	Leuna	552	+7	Chemische Industrie
54	55	Zellstoff Stendal GmbH (K)	Arneburg	537	-2	Herstellung von Zellstoffen
		Zellstoff Stendal GmbH	Arneburg	408	+3	Herstellung von Zellstoffen
55	58	EMAG Maschinenfabrik Zerbst GmbH ⁵	Zerbst	520	-5	Maschinenbau
56	60	STRABAG AG	Magdeburg	512	+5	Baugewerbe
57	59	KSB AG	Halle (Saale)	511	-3	Maschinenbau
58	57	Salzlandsparkasse	Staßfurt	504	-23	Kreditgewerbe
58	65	Burger Küchenmöbel GmbH ^{™b}	Burg	504	+19	Möbelindustrie
60	71	Weidemann-Gruppe GmbH	Magdeburg	500	+49	Gebäudereinigung / Catering / IT

⁴ Vormalig buw operations Halle GmbH⁵ Vormalig Werkzeugmaschinenfabrik Zerbst GmbH

Rang 2016	Rang 2015	Unternehmen	Sitz	Beschäftigte 2016	Differenz ggü. 2015	Branche
61	70	regiocom GmbH	Magdeburg	493	+38	IT- und kaufmännische Dienstleistungen für Energieversorger
62	62	VERBIO Vereinigte BioEnergie AG (K) ^{**e}	Zörbig	484	-14	Herstellung von Biokraftstoffen
63	62	Bilfinger Maintenance GmbH	Leuna	483	-15	Anlagenbau, industrielle Instandhaltung
64	77	Schunk Sintermetalltechnik GmbH	Thale	475	+55	Metallindustrie
65	54	VEM Motors GmbH	Wernigerode	474	-69	Maschinenbau
66	66	Industriemontagen Merseburg GmbH (K)	Merseburg	470	0	Anlagenbau, Baugewerbe
66	73	Bauer Elektroanlagen GmbH Halle	Halle (Saale)	470	+20	Elektroindustrie
68	64	Harzsparkasse	Wernigerode	465	-26	Kreditgewerbe
69	68	esco european salt company GmbH & Co. KG	Bernburg	461	-1	Salzbergbau
70	71	Rothenseer Rotorblattfertigung GmbH	Magdeburg	453	+2	Maschinen- und Anlagenbau (Windenergieanlagen)
71	66	reinEX Dienstleistungen GmbH	Magdeburg	450	-20	Dienstleistungen (Gebäudedienste)
72	69	Sparkasse Burgenlandkreis	Zeitz	442	-17	Kreditgewerbe
73	77	Armaturenwerk Hötensleben GmbH	Hötensleben	426	+6	Herstellung von Edelstahl-armaturen
74	83	dm-drogerie markt ^{***h}	Magdeburg	425	+30	Einzelhandel
75	75	ROMONTA Bergwerks Holding AG (K)	Seegebiet Mansfelder Land	423	-7	Energiewirtschaft, Braunkohlenbergbau und -veredlung
76	93	Nickel-Goeldner Spedition GmbH	Schwanebeck	421	+44	Transport und Logistik
77	79	Dessauer Versorgungs- und Verkehrs-GmbH (K)	Dessau	412	-7	Energie- und Wasserver- und Entsorgung
78	81	NORD/LB Landesbank für Sachsen-Anhalt	Magdeburg	410	-4	Kreditgewerbe
79	76	Solvay Chemicals GmbH Werk Bernburg	Bernburg	406	-19	Chemische Industrie
80	48	Hanwha Q CELLS GmbH	Bitterfeld-Wolfen OT Thalheim	400	-220	Herstellung von PV-Zellen und Modulen, Bau von PV-Systemen
80	80	Stadtsparkasse Magdeburg ^{**d}	Magdeburg	400	-16	Kreditgewerbe
80	82	Altmärker Fleisch- u. Wurstwaren GmbH	Stendal	400	0	Ernährungsgewerbe
83	84	Milchwerke Mittelelbe GmbH	Stendal	396	+2	Ernährungsgewerbe
84	91	Tonfunk GmbH Ermsleben	Falkenstein (Harz)	393	+13	Elektrotechnik / Elektronik
85	94	Bayer Bitterfeld GmbH	Bitterfeld-Wolfen	388	+12	Pharmazeutische Industrie
85	(-)	Serumwerk Bernburg AG	Bernburg	388	+88	Herstellung und Vertrieb von Pharmaka
87	85	MIDEWA Wasserversorgungs-GmbH in Mitteldeutschland	Merseburg	386	-5	Wasserversorgung
88	92	Fels-Werke Goslar	Oberharz am Brocken	385	+7	Herstellung von Kalk
88	85	S&G Automobil GmbH	Petersberg OT Sennewitz	385	-6	Kfz-Handel und -reparatur
88	90	TMGROUP (K) ^{**e}	Schönebeck	385	0	Maschinenbau / Stahlbau
91	88	Linde AG Geschäftsbereich Linde Gas	Leuna	377	-11	Chemische Industrie
92	87	MDR	Magdeburg	374	-15	Rundfunk, Fernsehen
93	95	igepa Großhandel GmbH	Landsberg OT Queis	371	-3	Großhandel

Rang 2016	Rang 2015	Unternehmen	Sitz	Beschäftigte 2016	Differenz ggü. 2015	Branche
94	88	Stendaler Landbäckerei GmbH	Stendal	370	-18	Ernährungsgewerbe
95	100	Schuberth Holding GmbH	Magdeburg	359	+5	Herstellung von Körperschutzprodukten
96	(-)	SKET GmbH	Magdeburg	357	+10	Maschinenbau
97	97	allfein Feinkost GmbH & Co. KG**e	Zerbst	350	-20	Ernährungsgewerbe
98	99	SIG Combibloc GmbH	Lutherstadt Wittenberg	347	-10	Verpackungsindustrie
99	96	ELDISY GmbH	Gardelegen	341	-30	Automobilzulieferindustrie
100	(-)	Avacon AG	Oschersleben	340	+8	Energieversorgung
Summe 2016				105.370	+1.490	

Anmerkungen

* (K) = konsolidierte Konzern- bzw. Gruppenangabe

** Angaben für das Geschäftsjahr 2016/2017

*** Angaben für das Geschäftsjahr 2015/2016

a 28. Feb

b 31. Mrz

c 30. Apr

d 12. Mai

e 30. Jun

f 31. Jul

g 1. Aug

h 30. Sep

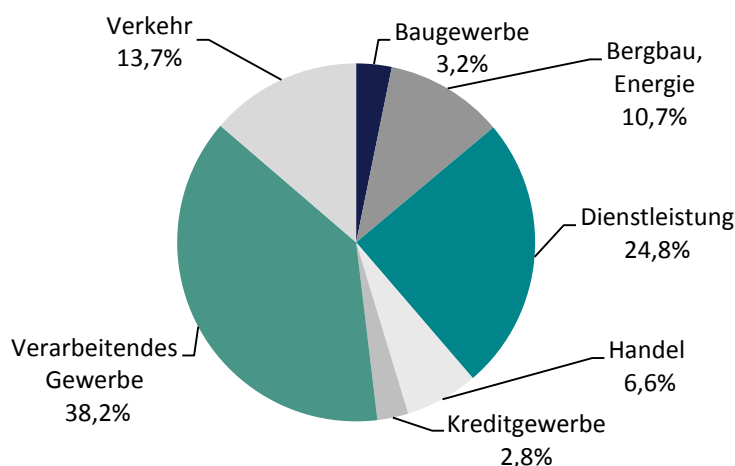
Quelle: Unternehmensangaben, Darstellung NORD/LB Regionalwirtschaft

Branchenbezogene Verteilung der Top 100

Veränderungen in der Branchenstruktur

Bezüglich der Branchenanalyse der 100 größten Unternehmen Sachsen-Anhalts hat es im Vergleich zur letzten Erhebung nur geringe Abweichungen gegeben. Trotz des Austausches von sechs Unternehmen veränderte sich das Gewicht der einzelnen Branchen kaum.

Abb. 1: Beschäftigte in den 100 größten Unternehmen nach Branchen

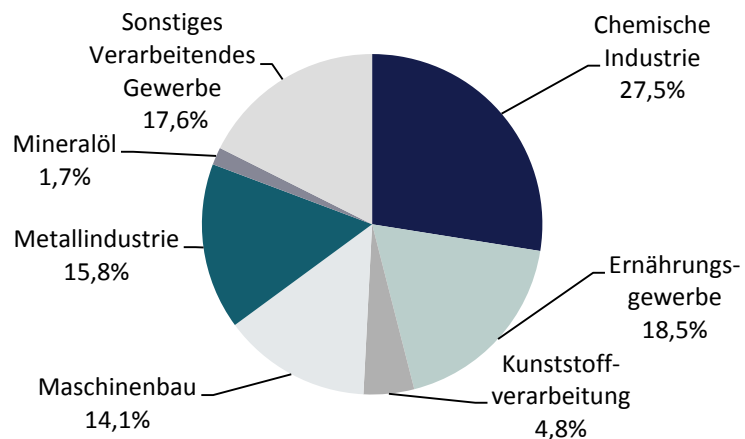


Quelle: NORD/LB Regionalwirtschaft

Nach wie vor nimmt das Verarbeitende Gewerbe mit 48 Unternehmen die führende Stellung unter den Wirtschaftszweigen ein. Die Branche macht wie im Vorjahr 38 Prozent aller Beschäftigten der 100 mitarbeiterstärksten Unternehmen aus.

Verarbeitendes Gewerbe

Die in Sachsen-Anhalt stark vertretene Chemieindustrie ist hinsichtlich der Beschäftigung innerhalb des Verarbeitenden Gewerbes der bedeutendste Sektor. Mit im Vergleich zum Vorjahr unverändert neun gelisteten Unternehmen und 11.000 Mitarbeitern stellt die Chemieindustrie ca. 28 Prozent der Beschäftigten des Verarbeitenden Gewerbes in dieser Erhebung. Das Ernährungsgewerbe mit ca. 19 Prozent und acht Unternehmen die zweitwichtigste Branche des Verarbeitenden Gewerbes. Es folgen die Metallindustrie mit ca. 16 Prozent Beschäftigten und sieben Unternehmen sowie der Maschinenbau mit 14 Prozent und zehn Unternehmen.

Abb. 2: Industriebeschäftigte des Verarbeitenden Gewerbes

Quelle: NORD/LB Regionalwirtschaft

Ein Vergleich mit der amtlichen Statistik des Landes Sachsen-Anhalt verdeutlicht, dass die Branche Verarbeitendes Gewerbe in der vorliegenden Analyse überrepräsentiert ist. Der Anteil der sozialversicherungspflichtig Beschäftigten nach ihrer Branchenzugehörigkeit betrug 2016 im Verarbeitenden Gewerbe ca. 18 Prozent. Dies ist auf die deutlich größere durchschnittliche Betriebsstruktur im Verarbeitenden Gewerbe zurückzuführen.

Weitere Wirtschaftszweige

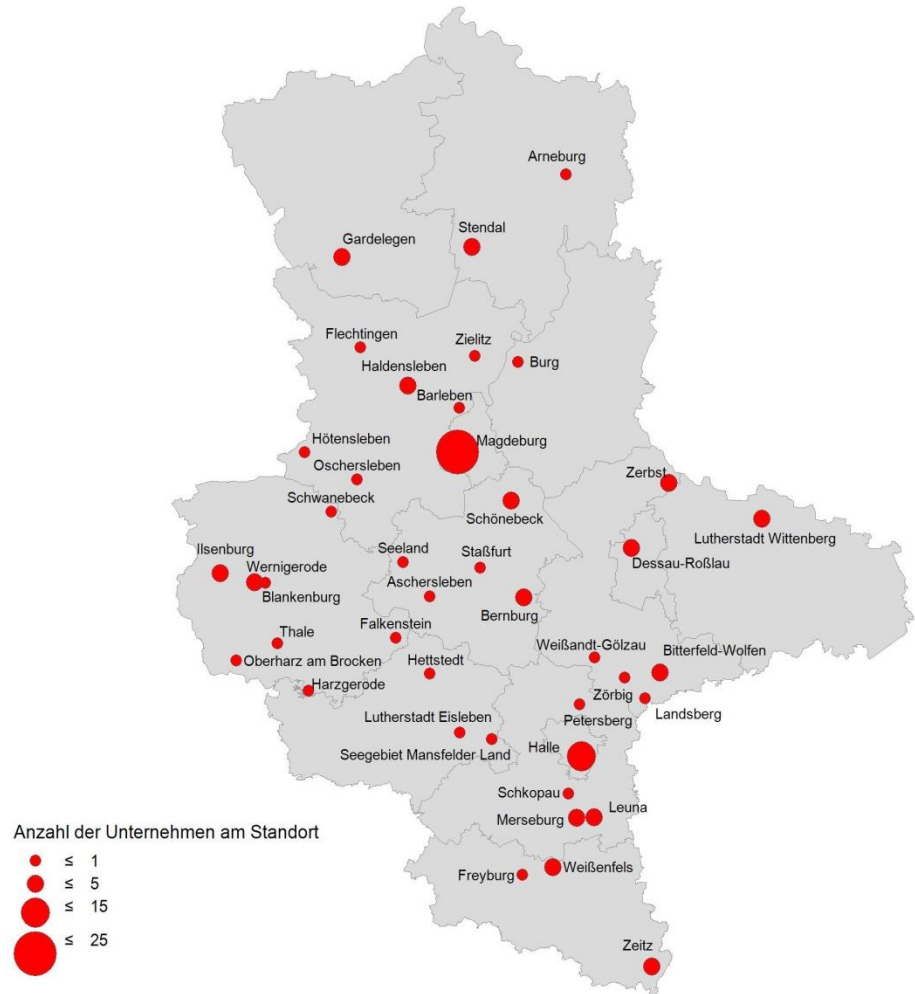
Der zweitgrößte Wirtschaftszweig nach dem Verarbeitenden Gewerbe ist wie im Vorjahr der sehr heterogene Dienstleistungssektor (rund 25 Prozent), dessen relative Bedeutung in dieser Erhebung im Vergleich zum Vorjahr gleich geblieben ist. Der Anteil an allen Beschäftigten Sachsens-Anhalts ist erheblich höher, da der öffentliche Sektor hier nicht erfasst ist und im Dienstleistungssektor zudem eher kleine und mittlere Unternehmen dominieren. Das Verkehrsgewerbe mit einem Anteil von rund 14 Prozent liegt an der dritten Position.

Regionale Verteilung der Top 100

Vorbemerkungen

Basierend auf den Unternehmen, die in der Beschäftigtenliste aufgeführt wurden, wird in der nachfolgenden Karte die räumliche Verteilung der Sitze großer Unternehmen in Sachsen-Anhalt abgebildet. In dieser Karte sind die genannten Töchter mit dem gleichen Standort wie die jeweilige Muttergesellschaft, z.B. HAVAG Hallesche Verkehrs AG, nicht separat verzeichnet.

Abb. 3: Standorte der 100 größten Unternehmen



Quelle: NORD/LB Regionalwirtschaft

Vergleich zum Vorjahr

Im Vergleich zur letztjährigen Erhebung sind hinsichtlich der regionalen Verteilung der größten Arbeitgeber Sachsens-Anhalts leichte Veränderungen zu verzeichnen. Wieder auf der Karte erscheinen die Standorte Oschersleben und Seeland. Bad Kösen, Immekath und Sangerhausen werden nicht mehr genannt, da sich in der diesjährigen Erhebung keine Unternehmen dieser Standorte in der Rangliste der 100 mitarbeiterstärksten Unternehmen des Landes positionieren konnten.

Wichtigste Stadtzentren

Wie in den Vorjahren konzentrieren sich die ökonomischen Aktivitäten auf die städtischen Zentren Sachsens-Anhalts. Die Landeshauptstadt Magdeburg gewann eine Notierung hinzu und liegt mit nunmehr 23 Nennungen großer Unternehmen weiter vor Halle, das in diesem Jahr mit 15 Unternehmen (wie im Vorjahr) vermerkt ist. Damit sind in diesen zwei Städten mehr als ein Drittel aller 100 größten Unternehmen angesiedelt.

Der nächstgrößere Standort mit fünf Eintragungen ist Leuna. Neben Bernburg sind die Städte Merseburg, Schönebeck, Stendal und Wernigerode mit jeweils drei Einträgen in der Karte verzeichnet. Alle anderen Standorte verfügen lediglich über einen oder zwei Sitze von großen Unternehmen.

Die Dominanz der Oberzentren Magdeburg und Halle wird noch unterstrichen durch die Tatsache, dass die in den beiden Städten angesiedelten 38 Unternehmen rund die Hälfte der Beschäftigten der 100 größten Unternehmen auf sich vereinen. Dabei ist jedoch unverändert zu berücksichtigen, dass es sich in einigen Fällen nur um den Hauptsitz von Unternehmen handelt und damit nicht unbedingt alle gemeldeten Beschäftigten tatsächlich in Magdeburg oder Halle tätig sind. In den beiden großen Städten des Landes ist das Dienstleistungsgewerbe stark vertreten. In diesem Sektor nimmt Magdeburg mit elf Notierungen die führende Position ein, gefolgt von Halle mit sechs Notierungen. Die weiteren Branchen sind sowohl in Magdeburg als auch in Halle nicht so stark ausgeprägt und bilden einen gewissen Branchenmix.

Verteilung auf Landkreise

Nur geringfügig verändert hat sich auch die Verteilung der Unternehmenssitze auf die Landkreise. Relativ homogen sind die Unternehmenszentralen großer Unternehmen Sachsens-Anhalts im Gebiet zwischen Magdeburg und Halle verteilt. Im östlichen Landesteil sind im Gegensatz zum Südwesten relativ zahlreiche große Unternehmen vertreten. Im Saalekreis ist mit 12 Notierungen eine Konzentration großer Unternehmen zu erkennen, dabei vereint das Verarbeitende Gewerbe die Hälfte der notierten Unternehmen auf sich. Dem Saalekreis folgt der Landkreis Harz mit elf Unternehmen. Die Landkreise Börde und Salzlandkreis sind mit jeweils sieben Unternehmen vertreten.

Die 100 größten Unternehmen in Sachsen-Anhalt – Umsatz 2016

Spitzenreiter TOTAL Raffinerie	Unverändert an der Spitze der Erhebung der umsatzstärksten Unternehmen in Sachsen-Anhalt liegt die TOTAL Raffinerie Mitteldeutschland GmbH mit Sitz in Leuna, die im Geschäftsjahr 2016 einen weiteren Umsatzrückgang von rund 18 Prozent auf ca. 4 Mrd. Euro zu verkraften hatte.
Dow Gruppe und EDEKA tauschen ihre Plätze	Die seit 15 Jahren auf Platz 2 rangierte Dow Gruppe Deutschland (Position 3) aus Schkopau verlor im Geschäftsjahr 2016 weitere 4 Prozent des Vorjahresumsatzes und tauschte mit dem Einzelhandelsunternehmen EDEKA (Position 2) die Plätze.
Weitere Veränderungen in der Top 10	Das weltweit agierende Unternehmen der Metallindustrie Novelis stellte in diesem Jahr seine Angaben für Sachsen-Anhalt wieder zur Verfügung und eroberte mit einem Umsatz von über 1 Mrd. Euro den Platz 4. Das Werk in Nachterstedt (Stadt Seeland) gilt als der größte Novelis-Standort in Europa. Die Rotkäppchen Sektkellereien GmbH aus Freyburg konnte mit einem leichten Umsatzwachstum ihre Position des Vorjahres verteidigen und belegt Platz 5. Die MKM Mansfelder Kupfer und Messing GmbH (Position 6) aus Hettstedt musste dagegen einen Umsatzrückgang von 8,5 Prozent hinnehmen und verlor zwei Plätze infolge der Neuaufnahme von Novelis in die Liste. Aus demselben Grund rutschte die GETEC Energie Holding GmbH (Platz 7) um eine Position nach unten, trotz eines gestiegenen Umsatzes. Auf Platz 8 folgt die Salutas Pharma GmbH (Vorjahr Position 6) aus Barleben. Die VERBIO Vereinigte Bioenergie AG (Position 9) aus Zörbig und die Bayer Bitterfeld GmbH (Position 10) tauschten im Vergleich zum Vorjahr ihre Plätze. Insgesamt repräsentieren die Top 10 Unternehmen knapp die Hälfte des Umsatzvolumens der 100 Umsatzgrößten, jedoch nur 23 Prozent aller Beschäftigten.
Branchenverteilung innerhalb des Verarbeitenden Gewerbes	Auch in der Analyse der 100 umsatzstärksten Unternehmen dominiert das Verarbeitende Gewerbe. 62 Unternehmen generieren 70 Prozent des Gesamtumsatzes aller 100 Umsatzgrößten. Innerhalb des Verarbeitenden Gewerbes ist die Chemieindustrie mit 14 sowie das Ernährungsgewerbe mit zwölf Notierungen quantitativ am stärksten vertreten. Darüber hinaus sind der Maschinenbau und Metallindustrie mit jeweils sieben Notierungen qualitativ stark vertreten.
Weitere Wirtschaftszweige	Mit weitem Abstand zum Verarbeitenden Gewerbe repräsentieren 14 Unternehmen des zusammengefassten Segments Bergbau, Energie- bzw. Wasserversorgung ca. 10 Prozent der Umsatzsumme aller 100 größten Unternehmen. Die restlichen Anteile verteilen sich auf zwölf Vertreter der Dienstleistungsbranche (mit einem Umsatzanteil von 8 Prozent), auf acht Handelsunternehmen (11 Prozent), drei Unternehmen des Baugewerbes (ca. 2 Prozent) und den Verkehrssektor (ein Unternehmen mit einem Anteil von 0,3 Prozent).
Neueinsteiger Top 100	Sechs Unternehmen konnten sich in der diesjährigen Erhebung neu in der Rangliste positionieren. Der höchste Neueinsteiger ist die bereits erwähnte Novelis Deutschland GmbH (Position 4) aus Nachterstedt, die nach zwei Jahren Pause an der Erhebung wieder teilgenommen hat. Durch eine erstmalige Teilnahme sind die Wilhelm Hoyer GmbH & Co. KG (Position 39), die Salus gGmbH (Position 51) und die HS-C. Hempelmann Schönebeck KG (Position 98) in die Liste der 100 umsatzstärksten Unternehmen des Landes eingestiegen. Die Serumwerk Bernburg AG (Position 97) und die Stadtwerke Burg (Position 100) schafften den Einzug durch ein Umsatzwachstum.

**Unternehmen mit
signifikantem Aufstieg**

Einigen Unternehmen, die bereits im Vorjahr notiert waren, gelang im Geschäftsjahr 2016 ein signifikanter Aufstieg ihrer Notierung. So stiegen der dm-drogerie markt (Position 70) um 13 Positionen, die GLENCORE Magdeburg GmbH (Position 34) und die S&G Automobil GmbH (Position 75) um jeweils neun Ränge auf. Mit 37 Prozent erreichte die FAM Magdeburger Förderanlagen und Baumaschinen GmbH (Position 19) das größte prozentuale Umsatzwachstum in 2016. Die AMEOS Gruppe, Region Ost (Position 26), die GLENCORE Magdeburg GmbH (Position 34) und die Stadtwerke Burg (Position 100) konnten ihre Umsätze um über 20 Prozent steigern.

**Gesamtumsatz
der Top 100**

Die 100 größten Unternehmen berichteten für das Geschäftsjahr 2016 einen Gesamtumsatz von 30,6 Mrd. Euro, das sind 3 Prozent weniger als im Vorjahr. Dies ist maßgeblich auf einen Umsatzrückgang von über 900 Mio. Euro bei der TOTAL Raffinerie Mitteldeutschland GmbH zurückzuführen. Die Mitarbeiterzahl der 100 umsatzstärksten Unternehmen Sachsens-Anhalts stieg geringfügig um 220 Mitarbeiter.

Prognose 2017

Der Blick auf die Umsatzentwicklung für das aktuelle Geschäftsjahr 2017 zeigt, dass die insgesamt 69 Unternehmen, die eine Umsatzprognose abgegeben haben, für 2017 ein durchschnittliches Umsatzwachstum von ca. 5 Prozent bei einem gleichzeitigen Beschäftigungszuwachs von 2,5 Prozent erwarten.

Regionale Verteilung

Bei der regionalen Verteilung der umsatzstärksten Unternehmen dominieren unverändert die beiden größten Städte des Landes. So verzeichnet Magdeburg mit 16 Notierungen ein Unternehmen mehr als 2015, in Halle sind wie im Vorjahr zehn Unternehmen angesiedelt.

**Vergleich
Beschäftigten-
vs. Umsatzliste**

Unterschiede gegenüber der Beschäftigtenrangliste ergeben sich dadurch, dass in Unternehmen aus kapitalintensiven Branchen wie der Chemischen Industrie und der Elektrizitätserzeugung der Umsatz je Beschäftigten vergleichsweise hoch liegt. Ähnliches gilt in Branchen mit einem hohen Vorleistungsanteil wie Teile des Handels und des Ernährungsgewerbes. Diese Unternehmen rangieren in der Umsatzliste daher tendenziell weiter vorn als in der Beschäftigtenliste. Dagegen erreichen Unternehmen aus eher personalintensiven Branchen des Dienstleistungssektors und aus dem Baugewerbe einen deutlich niedrigeren Umsatz je Beschäftigten.

Die 100 größten Unternehmen in Sachsen-Anhalt – Umsatz 2016

Rang 2016	Rang 2015	Unternehmen	Sitz	Umsatz 2016 in Mio. Euro	Beschäftigte 2016	Branche
1	1	TOTAL Raffinerie Mitteldeutschland GmbH	Leuna	4.096,0	685	Mineralölverarbeitung
2	3	EDEKA Märkte	Magdeburg	2.613,3	3.757	Einzelhandel
3	2	Dow Gruppe Deutschland (K)	Schkopau	2.600,0	5.000	Chemische Industrie
4	(-)	Novelis Deutschland GmbH, Werk Nachterstedt**b	Nachterstedt (Seeland)	1.014,0	889	Metallindustrie
5	5	Rotkäppchen Sektkellereien GmbH (K)**c	Freyburg	963,9	633	Ernährungsgewerbe
6	4	MKM Mansfelder Kupfer und Messing GmbH	Hettstedt	889,9	1.185	Metallindustrie
7	8	GETEC Energie Holding GmbH (K)	Magdeburg	870,0	1.465	Energiedienstleistungen
8	6	Salutas Pharma GmbH	Barleben	773,7	1.448	Chemische Industrie
9	10	VERBIO Vereinigte BioEnergie AG (K)**e	Zörbig	654,3	484	Herstellung von Biokraftstoffen
10	9	Bayer Bitterfeld GmbH	Bitterfeld-Wolfen	600,0	388	Pharmazeutische Industrie
11	13	Stadtwerke Halle GmbH (K)	Halle (Saale)	568,8	2.706	Energie- und Wasserver- und Entsorgung, ÖPNV
		EVH GmbH	Halle (Saale)	403,5	282	Energieversorgung
		Hallesche Wasser und Stadtwirtschaft GmbH	Halle (Saale)	118,4	586	Energie- und Wasserversorgung, Abfallentsorgung
12	15	IFA ROTORION Gruppe (K)	Haldensleben	566,1	1.939	Automobilzulieferindustrie
13	18	POLIFILM GmbH (K)	Weißandt-Götzau	565,0	873	Kunststoffverarbeitung
14	16	Mitteldeutsche Erfrischungsgetränke GmbH & Co. KG (K)**a	Weißenfels	519,9	1.487	Ernährungsgewerbe
15	11	SKW Stickstoffwerke Piesteritz GmbH	Lutherstadt Wittenberg	500,1	846	Chemische Industrie
16	17	Städtische Werke Magdeburg GmbH & Co. KG (K)	Magdeburg	461,0	753	Energie- und Wasserversorgung
		Städtische Werke Magdeburg GmbH & Co. KG	Magdeburg	444,9	703	Energie- und Wasserversorgung
17	12	Domo Caproleuna GmbH (K)	Leuna	460,5	552	Chemische Industrie
18	20	K+S Kali GmbH	Zielitz	440,6	1.803	Kalibergbau
19	25	FAM Magdeburger Förderanlagen und Baumaschinen GmbH	Magdeburg	421,1	1.547	Maschinen- und Anlagenbau
20	14	Ilseburger Grobblech GmbH (K)	Ilseburg	416,1	837	Metallindustrie
21	19	Zellstoff Stendal GmbH (K)	Arneburg	407,9	537	Herstellung von Zellstoffen
		Zellstoff Stendal GmbH (K)	Arneburg	393,7	408	Herstellung von Zellstoffen
22	21	SIG Combibloc GmbH	Lutherstadt Wittenberg	396,0	347	Verpackungsindustrie
23	22	MIBRAG Mitteldeutsche Braunkohlen-GmbH (K)	Leuna	373,4	1.504	Braunkohlenbergbau und -veredelung
24	24	Universitätsklinikum Halle	Halle (Saale)	328,8	3.291	Gesundheitswesen
25	23	GP Günter Papenburg AG (K)	Halle (Saale)	325,1	1.495	Baugewerbe
26	27	AMEOS Gruppe (K), Region Ost	Aschersleben	290,0	3.900	Gesundheitswesen
27	26	InfraLeuna GmbH	Leuna	247,5	649	Energie- und Wasserversorgung
28	30	ARYZTA Bakeries Deutschland GmbH**g	Lutherstadt Eisleben	241,7	1.504	Ernährungsgewerbe

Rang 2016	Rang 2015	Unternehmen	Sitz	Umsatz 2016 in Mio. Euro	Beschäftigte 2016	Branche
29	28	igepa Großhandel GmbH	Landsberg OT Queis	228,5	371	Großhandel
30	32	Milchwerke Mittelelbe GmbH	Stendal	210,1	396	Ernährungsgewerbe
31	33	Lotto-Toto GmbH Sachsen-Anhalt	Magdeburg	189,3	89	Lotterieunternehmen
32	34	Cargill Deutschland GmbH ^{**d}	Barby	187,3	150	Ernährungsgewerbe
33	36	TRIMET Aluminium SE Niederlassung Harzgerode ^{**e}	Harzgerode	185,9	662	Metallindustrie
34	43	GLENCORE Magdeburg GmbH	Magdeburg	178,4	120	Herstellung von Biokraftstoffen
35	37	IDT Biologika GmbH	Dessau-Roßlau	177,6	1.680	Chemische Industrie
36	39	Propapier PM1 GmbH	Burg	174,9	142	Papierherzeugung
37	35	allfein Feinkost GmbH & Co. KG ^{**e}	Zerbst	164,0	350	Ernährungsgewerbe
38	31	EMAG Maschinenfabrik Zerbst GmbH ⁶	Zerbst	161,8	520	Maschinenbau
39	(-)	Wilhelm Hoyer GmbH & Co. KG	Magdeburg	160,2	100	Großhandel (Mineralöl)
40	38	Anhaltinische Geflügelspezialitäten GmbH ^{**e}	Möckern	154,9	218	Ernährungsgewerbe
41	42	Burger Küchenmöbel GmbH ^{**b}	Burg	153,4	504	Möbelindustrie
42	41	Altmark-Käserei Uelzena GmbH	Bismark	150,8	95	Ernährungsgewerbe
43	47	Klinikum Magdeburg	Magdeburg	148,1	1.431	Gesundheitswesen
44	45	Nemak Wernigerode GmbH	Wernigerode	145,4	623	Gießerei
45	40	CIECH Soda Deutschland GmbH & Co. KG (K)	Staßfurt	144,6	316	Chemische Industrie
46	48	Pfeifer & Langen GmbH & Co. KG Werk Könnern	Könnern	144,2	192	Ernährungsgewerbe
47	53	pino Küchen GmbH	Coswig (Anhalt)	144,0	236	Möbelindustrie
48	46	Dessauer Versorgungs- und Verkehrs-GmbH (K)	Dessau	138,9	412	Energie- und Wasserver- und Entsorgung
49	49	Fels-Werke Goslar	Oberharz am Brocken	130,9	385	Herstellung von Kalk
50	44	Linde Gas Produktions-GmbH & Co. KG	Leuna	130,7	110	Chemische Industrie
51	(-)	Salus	Magdeburg	126,6	1.811	Gesundheitswesen
52	51	Westfälische Drahtindustrie GmbH Rothenburg ^{**h}	Wettin-Löbejün	125,0	320	Metallindustrie
53	52	Haloren Schokoladenfabrik AG (K)	Halle (Saale)	124,1	291	Ernährungsgewerbe
54	56	Polymer-Technik Elbe GmbH	Lutherstadt Wittenberg	123,1	335	Herstellung von Gummi- und Kunststoffwaren
55	54	Mediengruppe Mitteldeutsche Zeitung GmbH & Co. KG	Halle (Saale)	121,9	1.522	Verlagsgewerbe
56	59	Worldwide Link GmbH (K)	Dessau-Roßlau	120,0	217	Herstellung von Zuckerstoffen
57	50	KSB AG	Halle (Saale)	117,8	511	Maschinenbau
58	58	Schirm GmbH ^{**e}	Schönebeck	117,4	251	Chemische Industrie
59	65	Opterra Zement GmbH	Karsdorf	115,0	229	Zementindustrie
60	60	Radici Chimica Deutschland GmbH	Tröglitz	114,6	182	Chemische Industrie
61	55	Linde AG Geschäftsbereich Linde Gas	Leuna	111,5	377	Chemische Industrie

⁶ Vormalig Werkzeugmaschinenfabrik Zerbst

Rang 2016	Rang 2015	Unternehmen	Sitz	Umsatz 2016 in Mio. Euro	Beschäftigte 2016	Branche
62	69	regiocom GmbH	Magdeburg	107,5	493	IT- und kaufmännische Dienstleistungen für Energieversorger
63	67	Umwelttechnik & Wasserbau GmbH	Blankenburg	104,8	785	Baugewerbe
64	63	Doppstadt Calbe GmbH	Calbe	102,8	335	Maschinenbau
65	68	Borealis Agrolinz Melamine Deutschland GmbH	Lutherstadt Wittenberg	100,7	83	Chemische Industrie
66	66	Wohnungsbau-GmbH Magdeburg	Magdeburg	100,3	203	Wohnungswesen
67	71	STRABAG AG	Magdeburg	98,3	512	Baugewerbe
68	57	Bayerische Milchindustrie eG	Jessen	93,2	216	Ernährungsgewerbe
68	73	GISA GmbH	Halle (Saale)	93,2	715	IT-Dienstleistungen
70	83	dm-drogerie markt ^{***h}	Magdeburg	90,5	425	Einzelhandel
71	75	Jackon Insulation GmbH	Arendsee	90,3	200	Herstellung von Dämmstoffen
72	77	Hallesche Wohnungsgesellschaft mbH	Halle (Saale)	87,4	237	Wohnungswesen
73	72	TMGROUP (K) ^{**e}	Schönebeck	86,8	385	Maschinenbau / Stahlbau
74	64	frischli Milchwerk Weißenfels GmbH ^{**b}	Weißenfels	85,2	157	Ernährungsgewerbe
75	84	S&G Automobil GmbH	Petersberg OT Sennewitz	82,7	385	Kfz-Handel und -reparatur
76	62	Stadtwerke - Altmärkische Gas-, Wasser- und Elektrizitätswerke GmbH Stendal	Stendal	82,6	92	Energieversorgung
77	61	Erdgas Mittelsachsen GmbH	Staßfurt	80,4	100	Energieversorgung
78	70	KUHN Maschinen-Vertrieb GmbH	Schopdorf	80,2	65	Großhandel
79	81	Prowell GmbH & Co. KG	Burg	80,0	63	Wellpappenerzeugung
80	85	Stadtwerke Lutherstadt Wittenberg GmbH	Lutherstadt Wittenberg	79,7	244	Energie- und Wasserversorgung
81	86	Schunk Sintermetalltechnik GmbH	Thale	79,5	475	Metallindustrie
82	76	Tonfunk GmbH Ermsleben	Falkenstein (Harz)	79,0	393	Elektrotechnik / Elektronik / EMS
83	88	Stadtwerke Wernigerode GmbH	Wernigerode	78,5	104	Versorger: Elektrizität, Gas, Fernwärme, Wasser
84	79	Armaturenwerk Hötensleben GmbH	Hötensleben	77,0	426	Herstellung von Edelstahlarmaturen
84	87	Finsterwalder Transport und Logistik GmbH	Halle (Saale)	77,0	799	Transport und Logistik
86	79	Nordlam GmbH	Magdeburg	76,3	245	Holzverarbeitende Industrie
87	91	Schuberth GmbH	Magdeburg	71,2	359	Herstellung von Körperschutzprodukten
88	96	Bauer Elektroanlagen GmbH Halle	Halle	70,0	470	Elektroindustrie
89	92	Nice-Pak Deutschland GmbH	Sülzetal	69,6	253	Herstellung von Feuchttüchern
90	78	Bosch Service Solutions Magdeburg GmbH ⁷	Magdeburg	68,2	1.062	Dienstleistungen (Call Center)
91	88	f glass GmbH	Sülzetal	67,8	228	Glasindustrie
92	98	Halberstadtwerke GmbH	Halberstadt	67,0	101	Energieversorgung
93	93	ADDINOL Lube Oil GmbH	Leuna	64,7	197	Chemische Industrie

⁷ Vormalig Bosch Communication Center Magdeburg GmbH

Rang 2016	Rang 2015	Unternehmen	Sitz	Umsatz 2016 in Mio. Euro	Beschäftigte 2016	Branche
94	94	VEM Motors GmbH	Wernigerode	64,4	474	Maschinenbau
95	90	Breyer Unternehmensgruppe (K)	Sülzetal	63,9	163	Landmaschinenhandel
96	99	MEDIAN Kliniken (K)	Flechtingen	63,8	749	Gesundheitswesen
97	(-)	Serumwerk Bernburg AG	Bernburg	63,7	388	Herstellung und Vertrieb von Pharmaka
98	(-)	HS-C. Hempelmann Schönebeck KG	Schönebeck	63,3	173	Großhandel
99	95	ROCKWOOL Mineralwolle Flechtingen GmbH	Flechtingen	62,7	284	Herstellung von Dämmstoffen
100	(-)	Stadtwerke Burg (K)	Burg	59,5	70	Energie- und Wasserver- und Entsorgung
Summe 2016				30.639,1	70.760	
Veränderung ggü. 2015				-937,1	+220	

Anmerkungen

* (K) = konsolidierte Konzern- bzw. Gruppenangabe

** Angaben für das Geschäftsjahr 2016/2017

*** Angaben für das Geschäftsjahr 2015/2016

a 28. Feb

b 31. Mrz

c 30. Apr

d 12. Mai

e 30. Jun

f 31. Jul

g 1. Aug

h 30. Sep

Quelle: Unternehmensangaben, Darstellung NORD/LB Regionalwirtschaft

Ansprechpartner in der NORD/LB

Sector & Regional Research

Torsten Windels	+49 (511) 361-2008	Leitung Research / Volkswirtschaft	torsten.windels@nordlb.de
Dr. Martina Noß	+49 (511) 361-8701	Leitung Sector & Regional Research	martina.noss@nordlb.de
Dr. Eberhard Brezski	+49 (511) 361-2972	Regionalwirtschaft	eberhard.brezski@nordlb.de
Natalja Kenkel	+49 (511) 361-9315	Regionalwirtschaft	natalja.kenkel@nordlb.de

Finanzierung

Berit Zimmermann	+49 (391) 589-1505	Sparkassen-Konsortial-Ost	berit.zimmermann@nordlb.de
Mike Kattner	+49 (391) 589-1545	Sparkassen-Konsortial-Ost	mike.kattner@nordlb.de
Stefan Michalak	+49 (391) 589-1595	Sparkassen-Konsortial-Ost	stefan.michalak@nordlb.de
Jens Schliephacke	+49 (391) 589-1580	Sparkassen-Konsortial-Ost	jens.schliephacke@nordlb.de
Frank Herzberg	+49 (391) 589-1538	Sparkassen-Konsortial-Ost	frank.herzberg@nordlb.de
Jens Zillmann	+49 (391) 589-1539	Wohnungswirtschaft	jens.zillmann@nordlb.de
Jan Kastenschmidt	+49 (511) 361-9935	Kommunalgeschäfte	jan.kastenschmidt@nordlb.de

Relationship Management

Jens Reimann	+49 (385) 543-1053	Relationship Management	jens.reimann@nordlb.de
Detlef Laabs	+49 (511) 361-9417	Relationship Management	detlef.laabs@nordlb.de

Wichtige Hinweise

Die vorstehende Studie ist erstellt worden von der NORDDEUTSCHEN LANDESBANK GIROZENTRALE („NORD/LB“). Die NORD/LB unterliegt der Aufsicht der Europäischen Zentralbank (EZB), Sonnemannstraße 20, 60314 Frankfurt am Main und der Bundesanstalt für Finanzdienstleistungsaufsicht (BaFin), Graurheindorfer Straße 108, 53117 Bonn sowie Marie-Curie-Straße 24-28, 60439 Frankfurt am Main. Diese Studie und die hierin enthaltenen Informationen wurden ausschließlich zu Informationszwecken erstellt und werden ausschließlich zu Informationszwecken bereitgestellt. Es ist nicht beabsichtigt, dass die Studie einen Anreiz für Investitionstätigkeiten darstellt. Sie wird für die persönliche Information des Empfängers mit dem ausdrücklichen, durch den Empfänger anerkannten Verständnis bereitgestellt, dass sie kein direktes oder indirektes Angebot, keine Empfehlung, keine Aufforderung zum Kauf, Halten oder Verkauf sowie keine Aufforderung zur Zeichnung oder zum Erwerb von Wertpapieren oder anderen Finanzinstrumenten und keine Maßnahme, durch die Finanzinstrumente angeboten oder verkauft werden könnten, darstellt. Alle hierin enthaltenen tatsächlichen Angaben, Informationen und getroffenen Aussagen sind Quellen entnommen, die von uns für zuverlässig erachtet wurden. Da insoweit allerdings keine neutrale Überprüfung dieser Quellen vorgenommen wird, können wir keine Gewähr oder Verantwortung für die Richtigkeit und Vollständigkeit der hierin enthaltenen Informationen übernehmen. Die aufgrund dieser Quellen in der vorstehenden Studie geäußerten Meinungen und Prognosen stellen unverbindliche Werturteile unserer Analysten dar. Veränderungen der Prämissen können einen erheblichen Einfluss auf die dargestellten Entwicklungen haben. Weder die NORD/LB, noch ihre Organe oder Mitarbeiter können für die Richtigkeit, Angemessenheit und Vollständigkeit der Informationen oder für einen Renditeverlust, indirekte Schäden, Folge- oder sonstige Schäden, die Personen entstehen, die auf die Informationen, Aussagen oder Meinungen in dieser Studie vertrauen (unabhängig davon, ob diese Verluste durch Fahrlässigkeit dieser Personen oder auf andere Weise entstanden sind), die Gewähr, Verantwortung oder Haftung übernehmen. Die vorstehenden Angaben beziehen sich ausschließlich auf den Zeitpunkt der Erstellung dieser Unterlagen und können sich jederzeit ändern, ohne dass dies notwendig angekündigt oder publiziert wird. Eine Garantie für die fortgeltende Richtigkeit der Angaben wird nicht gegeben. Diese Studie stellt keine Anlage-, Rechts-, Bilanzierungs- oder Steuerberatung sowie keine Zusicherung dar, dass ein Investment oder eine Strategie für die individuellen Verhältnisse des Empfängers geeignet oder angemessen ist, und kein Teil dieser Studie stellt eine persönliche Empfehlung an einen Empfänger der Studie dar. Jeder Empfänger sollte, bevor er eine Anlageentscheidung trifft, im Hinblick auf die Angemessenheit von Investitionen in Finanzinstrumente oder Anlagestrategien, die Gegenstand dieser Studie sind, sowie für weitere und aktuellere Informationen im Hinblick auf bestimmte Anlagemöglichkeiten sowie für eine individuelle Anlageberatung einen unabhängigen Anlageberater konsultieren. Die Weitergabe dieser Studie an Dritte sowie die Erstellung von Kopien, ein Nachdruck oder sonstige Reproduktion des Inhalts oder von Teilen dieser Studie ist nur mit unserer vorherigen schriftlichen Genehmigung zulässig.

Redaktionsschluss: 7. Dezember 2017

Bildnachweis: totojang1977/Shutterstock.com