

Die 100 größten Unternehmen in Mecklenburg-Vorpommern

- ◆ Die 100 größten Unternehmen in Mecklenburg-Vorpommern – Beschäftigte 2016 3
- ◆ Branchenbezogene Verteilung der 100 größten Unternehmen 8
- ◆ Regionale Verteilung der 100 größten Unternehmen 10
- ◆ Die größten Unternehmen in Mecklenburg-Vorpommern – Umsatz 2016 12



Rangliste der größten Unternehmen in Mecklenburg-Vorpommern

Für jedes Geschäftsjahr legt die NORD/LB eine aktuelle Rangliste vor, mit der die wirtschaftliche Leistungsfähigkeit sowie arbeitsmarktpolitische Bedeutung der Unternehmen in Mecklenburg-Vorpommern anhand ausgewählter Kennziffern gemessen werden. Ermöglicht wird die Veröffentlichung durch die Bereitschaft von Unternehmen, Angaben zur Verfügung zu stellen. Jedes Jahr gelingt es, weitere Unternehmen zu identifizieren und neu in die Erhebung aufzunehmen.

Beschäftigungs- und Umsatzranglisten

Gebildet werden jeweils eine Beschäftigungs- und eine Umsatzrangliste. In der Umsatzliste werden Unternehmen dargestellt, deren Umsatzhöhe 50 Mio. Euro übersteigt. Sie umfasst in diesem Jahr 72 Unternehmen. Die Beschäftigtenrangliste zeigt wie im Vorjahr die 100 größten am Markt tätigen Unternehmen.

Berücksichtigte Unternehmen

Die in den Ranglisten aufgeführten Unternehmen haben entweder ihren Hauptsitz in Mecklenburg-Vorpommern oder sind in der Lage, Daten für ihre Aktivitäten in Mecklenburg-Vorpommern anzugeben. Generell gilt für die Unternehmen mit Hauptsitz in Mecklenburg-Vorpommern das Prinzip, nur Daten aus diesem Bundesland zu berücksichtigen. Allerdings wird dieses Prinzip möglicherweise nicht in jedem Fall durchgehalten. Bei den Reedereibetrieben wurden z.B. auch Beschäftigten gezählt, die auf Schiffen der Gesellschaften tätig sind.

Bei Mehrbetriebsunternehmen wurde der Ort der Zentrale in Mecklenburg-Vorpommern als Sitz für die räumliche Lokalisierung genommen, die Beschäftigtenzahl gilt aber in der Regel für das Land insgesamt. Um Doppelzählungen zu vermeiden, werden Tochtergesellschaften ohne Rang direkt unter den Muttergesellschaften eingeordnet.

Natalja Kenkel
 +49 511 361 9315
 natalja.kenkel@nordlb.de

Betriebe bzw. Tochtergesellschaften oder Niederlassungen von Unternehmen, die ihren Hauptsitz außerhalb des Bundeslandes haben, können bei der Beschäftigungsliste eher berücksichtigt werden als bei der Umsatzliste. Ursäch-

lich dafür ist, dass eine Eingrenzung auf die für Mecklenburg-Vorpommern bezogenen wirtschaftlichen Aktivitäten eines Unternehmens bezüglich der Mitarbeiter einfacher ist als beim Umsatz.

Mitarbeiterangaben

Die Beschäftigtenzahlen beruhen auf Angaben der befragten Unternehmen und geben in der Regel den Durchschnitt des Geschäftsjahres 2016 wieder. Die Unternehmen wurden bei der Befragung gebeten, die Mitarbeiterzahlen in Vollzeitbeschäftigte umzurechnen, um die Vergleichbarkeit infolge der unterschiedlich hohen Teilzeitquoten in einzelnen Branchen (z. B. Gebäudereinigung, Einzelhandel) zu gewährleisten.

Umsatzangaben

Auch die Umsatzangaben beziehen sich auf das Geschäftsjahr 2016. In der Umsatzrangliste sind keine Kreditinstitute oder Versicherungsunternehmen enthalten, da diese keinen Umsatz im engeren Sinne generieren.

Nicht berücksichtigte Unternehmen

Eine Reihe bundesweit agierender Unternehmen, deren Unternehmenssitz außerhalb Mecklenburg-Vorpommerns liegt, die aber auch im Land selbst Niederlassungen oder Filialen betreiben, konnte nicht berücksichtigt werden, da sie keine landesbezogenen Angaben zur Verfügung stellen konnten. Dies gilt z.B. für einige private Geschäftsbanken und Einzelhandelsketten. Dennoch sind diese Betriebe z.B. für die Beschäftigung im Land von beachtlicher Bedeutung. Nicht berücksichtigt wurden zudem gemeinnützige Organisationen, Beschäftigungs- und Sanierungsgesellschaften sowie ähnliche öffentliche Einrichtungen, auch wenn sie in der Rechtsform eines Unternehmens geführt werden. Viele dieser Institutionen würden sich an vorderer Stelle in den Erhebungen platzieren können.

Nicht in die Listen der größten Unternehmen aufgenommen werden auch selbst nicht operativ tätige Holdinggesellschaften, wie z.B. die Rostocker Versorgungs- und Verkehrs Holding (RVV). Die RVV nähme eine vordere Position ein, würde sie aufgeführt werden. Wir haben uns jedoch auch in diesem Jahr dafür entschieden, die RVV-Tochtergesellschaften (die RSAG Rostocker Straßenbahn AG und die Stadtwerke Rostock) einzeln auszuweisen.

Hinweise

Die Veränderungen im Vergleich mit der Rangliste der größten Unternehmen des Vorjahres belegen nicht zuletzt eine verbesserte Datengrundlage. Dennoch können wir die Vollständigkeit der Listen sowie die Richtigkeit der Zahlen nicht garantieren, da die Angaben freiwillig sind. Hinweise zu Ergänzungen für die Veröffentlichung im nächsten Jahr nehmen wir jederzeit gern entgegen.

Danksagung

Die Erstellung der vorliegenden Rangliste wäre ohne Hilfe der genannten sowie weiterer befragter Unternehmen nicht möglich gewesen. Wir danken diesen Unternehmen für ihre Bereitschaft, uns Unternehmensdaten zur Verfügung zu stellen. Auch im nächsten Jahr werden wir für das Geschäftsjahr 2017 eine entsprechende Analyse und Veröffentlichung vornehmen.

Die 100 größten Unternehmen in Mecklenburg-Vorpommern – Beschäftigte 2016

Top 1: AIDA Cruises

An der Spitze der Rangliste der größten Arbeitgeber des Landes positionieren sich für das Geschäftsjahr 2016 dieselben zwei Unternehmen, wie in der letzten Erhebung. Wie in den Vorjahren führt die AIDA Cruises mit 8.342 Beschäftigten die Rangliste der mitarbeiterstärksten Unternehmen in Mecklenburg-Vorpommern an. Auf Position 2 folgt die HELIOS Kliniken Gruppe mit einem leichten Zuwachs der Beschäftigtenzahlen.

Veränderungen in den Top 10

Den Platz 3 belegt das erste Mal der Windenergiehersteller Nordex aus Rostock. Dank der Übernahme seines spanischen Konkurrenten Acciona Windpower (AWP) erhöhte sich die Mitarbeiterzahl von Nordex um ca. 50 Prozent und ermöglichte ihm einen Aufstieg um vier Positionen. Auf Platz 4 folgt die Deutsche Bahn. Die beiden Unikliniken - Universitätsmedizin Rostock (Position 5) und Universitätsmedizin Greifswald (Position 6) wurden in diesem Jahr neu bewertet, da sie ihre Beschäftigten in Vollzeitäquivalent umrechneten, um eine bessere Vergleichbarkeit miteinander zu gewährleisten. Auf der Position 7 folgt die Deutsche Post DHL, auf Platz 8 das Dietrich-Bonhoeffer-Klinikum aus Neubrandenburg und auf Platz 9 die Hydraulik Nord GmbH aus Parchim. Die Top 10 schließt die Unser Heimatbäcker Gruppe aus Pasewalk (2015: Rang 12).

Beschäftigtenzahl der 100 Größten

Bei den 100 größten Unternehmen Mecklenburg-Vorpommerns waren im Geschäftsjahr 2016 rund 86.160 Mitarbeiter beschäftigt, die 15,5 Prozent aller sozialversicherungspflichtig Beschäftigten in Mecklenburg-Vorpommern repräsentieren. Dies stellt im Vergleich zum Vorjahr einen Mitarbeiterrückgang von 4 Prozent dar, was an der Nichtbeteiligung einiger Unternehmen wie z. B. der Deutschen Telekom zurückzuführen ist.

Vergleich mit Unternehmen des Vorjahres

91 der 100 in diesem Jahr gelisteten Unternehmen waren auch in der vorjährigen Erhebung vertreten. Diese Unternehmen verzeichneten ein Mitarbeiterwachstum von ca. 9 Prozent, die Umsätze stiegen um über 11 Prozent.

Neueinsteiger

Neu in der Liste der 100 größten Arbeitgeber Mecklenburg-Vorpommerns konnten sich insgesamt neun Unternehmen positionieren. Der höchste Neueinsteiger sind die MV WERTTEN (Position 12), die 2016 durch den Genting-Konzern mit den Werften in Stralsund, Rostock und Wismar gegründet wurden. Neu in der Liste ist die Nordkurier Mediengruppe (Position 15), die in diesem Jahr das erste Mal ihre Angaben zur Verfügung stellte. Neue Unternehmen in der Liste der 100 Größten infolge einer Erst- oder Wiederteilnahme sind der Autovermieter SIXT SE (Position 26), die Nestlé Deutschland AG (Position 56) mit den Werken in Schwerin und Conow, die Arla Foods Deutschland GmbH, Niederlassung Upahl (Position 61), die team baucenter GmbH & Co. KG (Position 62) aus Waren/Müritz und die beiden Call-Center die bee:con GmbH¹ (Position 85) mit den Standorten in Pasewalk und Wolgast und die Webhelp GmbH² (Position 86) aus Parchim sowie die Deutsche Bank AG, die durch Mitarbeiterwachstum die 100. Position in der Liste belegte.

¹ Vormalis fastphone telemarketing GmbH

² Vormalis Perry & Knorr Parchim GmbH

- Große Rangveränderungen** Neben den bereits erwähnten Neueinsteigern in den Top 100 verbesserten einige Unternehmen deutlich ihre Platzierungen. Den höchsten Rangaufstieg mit 12 Plätzen erzielte die Ilim Nordic Timber GmbH & Co. KG (Position 35), ein Unternehmen der Holzverarbeitungsindustrie aus Wismar. Die EUROIMMUN Medizinische Labordiagnostika AG verbesserte sich um 11 Ränge, die Avedo Rostock (Call-Center, Position 89) und die MEDIGREIF Unternehmensgruppe (Position 46) stiegen um jeweils 10 Plätze auf.
- Große prozentuelle Veränderungen** Mit rund 50 Prozent erreichte die Nordex SE (Position 3) das größte prozentuale Mitarbeiterwachstum (plus ca. 1.500 Beschäftigte nach der Übernahme von AWP). Über 20 Prozent Zuwachs berichten die bereits erwähnten Ilim Nordic Timber GmbH & Co. KG und die EUROIMMUN Medizinische Labordiagnostika AG.
- Prognose für das Geschäftsjahr 2017** Im Rahmen der Erhebung wurden die Unternehmen nach ihrer Einschätzung zur Umsatz- und Beschäftigungsentwicklung für das aktuelle Geschäftsjahr 2017 befragt. Von den 100 Unternehmen gaben 82 eine Beschäftigungs- und 58 Unternehmen eine Umsatzprognose ab. Den Prognosen zufolge gehen die Unternehmen durchschnittlich von einem Zuwachs ihrer Mitarbeiterzahl um 2,3 Prozent und einer Umsatzerhöhung um 1,5 Prozent aus.

Die 100 größten Unternehmen in Mecklenburg-Vorpommern – Beschäftigte 2016

Rang 2016	Rang 2015	Unternehmen	Sitz	Beschäftigte 2016	Differenz ggü. 2015	Branche
1	1	AIDA Cruises ^{***f}	Rostock	8.342	+42	Kreuzfahrten
2	2	HELIOS Kliniken Gruppe*	Schwerin	4.968	+98	Gesundheitswesen
3	7	Nordex SE (K)	Rostock	4.645	+1.497	Herstellung u. Entwicklung von Windenergieanlagen
4	5	Deutsche Bahn AG (K)	Schwerin	3.712	-138	Verkehrsgewerbe
5	n.b. ³	Universitätsmedizin Rostock	Rostock	3.475	(-)	Gesundheitswesen
6	n.b. ⁴	Universitätsmedizin Greifswald	Greifswald	3.352	(-)	Gesundheitswesen
7	6	Deutsche Post DHL (K)	Neubrandenburg	3.200	0	Nachrichtenübermittlung, Logistik
8	9	Dietrich-Bonhoeffer-Klinikum	Neubrandenburg	2.403	+58	Gesundheitswesen
9	10	Hydraulik Nord GmbH Parchim (K)	Parchim	1.813	-57	Maschinenbau, Elektronik, Industrie- und Bauservice
		ml&s manufacturing, logistics and services GmbH & Co. KG	Greifswald	536	+2	Elektroindustrie
10	12	Unser Heimatbäcker Gruppe (K)	Pasewalk	1.598	+10	Ernährungsgewerbe
11	13	Liebherr-MCCtec Rostock GmbH	Rostock	1.538	+87	Maritime Krantechnik
12	(-)	MV WERFTEN GmbH (K)	Wismar	1.500	(-)	Schiffbau
13	15	MediClin Mecklenburg-Vorpommern (K)	Waren/Müritz	1.385	+3	Gesundheitswesen
14	16	Netto ApS & Co. KG	Stavenhagen	1.257	+9	Einzelhandel
15	(-)	Nordkurier Mediengruppe GmbH & Co. KG (K)	Neubrandenburg	1.204	(-)	Verlagswesen, Logistik, Fulfillment
16	18	KMG Kliniken plc (K)	Güstrow	1.032	-8	Gesundheitswesen
17	21	Dr. Oetker Tiefkühlprodukte GmbH	Wittenburg	930	0	Ernährungsgewerbe
18	23	Dussmann Service Deutschland GmbH	Rostock	846	-23	Dienstleistungen (Facility Management, Catering)
19	26	Egger Holzwerkstoffe Wismar GmbH & Co. KG ^{**c}	Wismar	840	+20	Holzwerkstoffe
20	24	Dirk Rossmann GmbH (K)	836	-15	Einzelhandel
21	19	Reederei F. Laeisz GmbH	Rostock	829	-193	See- und Küstenschifffahrt
22	29	E.DIS AG	Demmin	819	+75	Energieversorgung
23	25	Braun Gruppe (K)	Greifswald	800	-50	Mischkonzern (Pharma, Food, Textil)
24	32	Stadtbackerei Junge GmbH ^{**b}	Elmenhorst	798	+92	Ernährungsgewerbe
25	27	EWN Entsorgungswerke für Nuklearanlagen GmbH (K) ⁵	Lubmin	787	+37	Stilllegung, Abbau und Entsorgung von Kraftwerksanlagen
26	(-)	SIXT SE	Rostock	765	(-)	Dienstleistungen (Autovermietung)
27	30	BOCKHOLDT KG (K)	Schwerin	745	+9	Dienstleistungen (Gebäudereinigung)
28	28	Stadtwerke Schwerin GmbH (SWS) (K)	Schwerin	738	-7	Energie- und Wasserversorgung
29	31	optimal media GmbH ^{**e}	Röbel	725	+19	Herstellung und Vertrieb von Datenträgern, Logistik

³ Neu bewertet wegen Umrechnung der Mitarbeiterzahlen in Vollzeitbeschäftigte

⁴ Neu bewertet wegen Umrechnung der Mitarbeiterzahlen in Vollzeitbeschäftigte

⁵ Vormalig EWN Energiewerke Nord GmbH

Rang 2016	Rang 2015	Unternehmen	Sitz	Beschäftigte 2016	Differenz ggü. 2015	Branche
30	34	Deutsches Milchkontor eG (K)	Altentreptow	692	+3	Ernährungsgewerbe
30	33	RSAG Rostocker Straßenbahn AG	Rostock	692	-1	Personenbeförderung
32	40	Hanse Yachts AG ^{***d}	Greifswald	691	+53	Schiffbau
33	38	TRW Airbag Systems GmbH	Laage	662	+15	Automobilzulieferer
34	35	Sparkasse Vorpommern	Greifswald	658	-27	Finanzdienstleistungen
35	47	Ilim Nordic Timber GmbH & Co. KG	Wismar	656	+132	Holzverarbeitung
36	39	Webasto Neubrandenburg GmbH	Neubrandenburg	650	+10	Metallindustrie, Automobilzulieferer
37	37	OstseeSparkasse Rostock	Rostock	629	-29	Finanzdienstleistungen
38	41	Deutsche Hotel & Resort Holding GmbH & Co. KG ⁶	Rostock	610	+4	Hotellerie, Gastronomie
39	50	EUROIMMUN Medizinische Labordiagnostika AG in Mecklenburg-Vorpommern	Dassow	602	+101	Labordiagnostika
40	36	SYKES Enterprises Support Services B.V. & Co. KG	Pasewalk	600	-70	Dienstleistungen (Call-Center)
41	22	Convergys GmbH ⁷	Schwerin	576	-308	Dienstleistungen (Call-Center)
42	45	Wach- und Sicherungsdienst in Mecklenburg GmbH & Co. KG	Rostock	566	+8	Dienstleistungen (Sicherheitsdienste)
43	44	Stadtwerke Rostock AG	Rostock	558	-4	Energieversorgung
44	43	WEMAG AG (K)	Schwerin	555	-8	Energieversorgung
		WEMAG AG	Schwerin	346	-2	Energieversorgung
44	42	WIRO Wohnen in Rostock GmbH (K)	Rostock	555	-10	Grundstücks- und Wohnungswesen
46	56	MEDIGREIF Unternehmensgruppe	Greifswald	553	+85	Gesundheitswesen, Dienstleistungen
47	46	Sky Deutschland Service Center GmbH ^{***d}	Schwerin	546	-6	Dienstleistungen (Call-Center)
48	49	ScanHaus Marlow GmbH (K)	Marlow	540	+24	Baugewerbe, holzverarbeitendes Gewerbe
49	48	Bodden-Kliniken Ribnitz-Damgarten GmbH	Ribnitz-Damgarten	526	+5	Gesundheitswesen
50	53	Mecklenburger Backstuben GmbH (K)	Waren/Müritz	522	+29	Ernährungsgewerbe
51	52	Neubrandenburger Stadtwerke GmbH (K)	Neubrandenburg	508	+14	Energie- und Wasserversorgung
52	55	WSN Sicherheit und Service GmbH (K)	Neubrandenburg	507	+32	Dienstleistungen (Sicherheitsdienste)
53	51	Palmberg Büroeinrichtungen + Service GmbH	Schönberg	496	0	Herstellung und Vertrieb von Möbeln
54	57	Franziska Stolle GmbH Brenz	Brenz	463	+4	Ernährungsgewerbe
55	62	Piepenbrock Dienstleistungen Gruppe (K)	Neubrandenburg	454	+34	Dienstleistungen (Gebäudereinigung)
56	58	Datenverarbeitungszentrum Mecklenburg-Vorpommern GmbH	Schwerin	450	+6	EDV (Datenverarbeitung und Datenbanken)
56	(-)	Nestlé Deutschland AG	Schwerin Conow	450	(-)	Ernährungsgewerbe
56	60	Weber Maschinenbau GmbH Neubrandenburg	Neubrandenburg	450	+20	Maschinenbau
59	54	Travel Charme Hotels & Resorts	Ostseebad Binz	434	-46	Gastgewerbe

⁶ Neu bewertet, vormals arcona HOTELS & RESORTS

⁷ Vormals buw operations Schwerin GmbH

Rang 2016	Rang 2015	Unternehmen	Sitz	Beschäftigte 2016	Differenz ggü. 2015	Branche
60	64	riha WeserGold Getränke GmbH & Co. KG, Betriebsstätte Dodow	Dodow	425	+13	Ernährungsgewerbe
61	(-)	Arla Foods Deutschland GmbH, Niederlassung Uphal	Uphal	424	(-)	Ernährungsgewerbe
62	(-)	team baucenter GmbH & Co. KG	Waren/Müritz	415	(-)	Großhandel
63	63	Sparkasse Mecklenburg-Schwerin	Schwerin	412	-6	Finanzdienstleistungen
64	67	Eisengießerei Torgelow GmbH	Torgelow	407	+18	Metallindustrie
65	59	Seetel Hotel Gruppe	Seebad Ahlbeck	402	-37	Gastgewerbe, Hotelgewerbe
66	69	FLAMMAEROTEC GmbH & Co. KG	Schwerin	400	+19	Luftfahrtindustrie
67	68	Fleischwerk EDEKA Nord GmbH	Lüttow-Valluhn	399	+12	Fleischverarbeitung + Großhandel
68	75	Enercon GmbH	Rostock	396	+46	Herstellung und Betrieb von Windenergieanlagen
69	71	Sweet Tec GmbH	Boizenburg	391	+26	Ernährungsgewerbe
70	61	EURAWASSER Nord GmbH	Rostock	385	0	Wasserversorgung, Abwasserbehandlung
71	65	Rügen Fisch Gruppe (K)	Sassnitz	369	-42	Ernährungsgewerbe
72	66	SIV AG	Roggentin	364	-41	Dienstleistungen (für die Versorgungswirtschaft)
73	78	ALBA Nord GmbH	Schwerin	356	+15	Abfallentsorgung
74	77	MEDIAN Kliniken GmbH & Co. KG (K)	Heiligendamm	353	+10	Gesundheitswesen
75	73	ECOVIS-Gruppe (K)	Rostock-Bentwisch	352	-9	Dienstleistungen (Steuer-, Rechts-, Unternehmensberatung, Wirtschaftsprüfung)
76	75	BAU-REIN Rostock GmbH	Rostock	350	0	Dienstleistungen (Gebäudereinigung)
77	74	SPITZKE FAHRWEGSYSTEME GmbH ⁸	Möllenhagen	340	-20	Herstellung von Betonzeugnissen
78	70	11 88 0 Solutions AG ⁹	Neubrandenburg	327	-49	Dienstleistungen (Call-Center)
79	80	DOT GmbH (K)	Rostock	325	+7	Medizintechnik
80	81	Hair-Cosmetic-Team GmbH	Schwerin	314	-3	Dienstleistungen (Friseur)
81	79	Hauptgenossenschaft Nord AG	Neubrandenburg	311	-14	Agrarhandel
82	82	BDH-Klinik Greifswald	Greifswald	310	+1	Gesundheitswesen
83	84	Darguner Brauerei GmbH ¹⁰	Dargun	306	+8	Ernährungsgewerbe
84	86	Kreis Krankenhaus Demmin GmbH	Demmin	304	+11	Gesundheitswesen
85	(-)	bee:con GmbH ¹⁰	Pasewalk Wolgast	298	(-)	Dienstleistungen (Call-Center)
86	85	Gegenbauer Holding SE & Co. KG	Schwerin	297	+1	Dienstleistungen (Gebäude- und Sicherheitsdienste)
86	83	Hotel Arkona - Dr. Hutter e.K.	Ostseebad Binz	297	-9	Gastgewerbe
86	(-)	Webhelp Parchim GmbH ¹¹	Parchim	297	(-)	Dienstleistungen (Call-Center)
89	71	DB Dialog GmbH	Schwerin	296	-69	Dienstleistungen (Call-Center)
89	99	Avedo Rostock GmbH	Rostock	296	+34	Dienstleistungen (Call-Center)

⁸ Vormalig Durtrack GmbH

⁹ Vormalig telegate AG

¹⁰ Vormalig fastphone telemarketing GmbH

¹¹ Vormalig Perry & Knorr Parchim GmbH

Rang 2016	Rang 2015	Unternehmen	Sitz	Beschäftigte 2016	Differenz ggü. 2015	Branche
91	90	Unternehmensgruppe Ferdinand Schultz Nachfolger	Rostock	293	+9	Kraftfahrzeugbranche
92	88	Peene-Werft GmbH & Co. KG	Wolgast	289	+3	Schiffbau
92	93	SWS Stadtwerke Stralsund GmbH (K)	Stralsund	289	+14	Energie- und Wasserversorgung, Hafenwirtschaft, Telekommunikation
94	91	Stadtwerke Greifswald GmbH (K)	Greifswald	287	+8	Energie- und Wasserversorgung
95	94	DRK-Krankenhaus Mecklenburg-Strelitz	Neustrelitz	285	+11	Gesundheitswesen
96	88	Neubrandenburger Wohnungsgesellschaft mbH	Neubrandenburg	284	-2	Grundstücks- und Wohnungswesen, Wohnungsvermietung
96	86	Ostsee-Zeitung GmbH & Co. KG	Rostock	284	-9	Verlagsgewerbe
98	98	Verkehrsgesellschaft Ludwigslust-Parchim mbH	Hagenow	272	+9	Personenverkehr
99	95	YARA GmbH & Co. KG	Poppendorf	269	-2	Chemische Industrie
100	(-)	Deutsche Bank AG	Rostock	267	+17	Finanzdienstleistungen
Summe 2016				86.160	-3.651	

Anmerkungen

* (K) = konsolidierte Konzern- bzw. Gruppenangabe

** Angaben für das Geschäftsjahr 2016/2017

*** Angaben für das Geschäftsjahr 2015/2016

a 28. Feb

e 30. Jun

b 31. Mrz

f 31. Jul

c 30. Apr

g 1. Aug

d 12. Mai

h 30. Sep

Quelle: Unternehmensangaben, Darstellung NORD/LB Regionalwirtschaft

Branchenbezogene Verteilung der Top 100

Veränderungen in der Branchenstruktur

Bezüglich der Branchenanalyse der 100 größten Unternehmen Mecklenburg-Vorpommerns hat es im Vergleich zur letzten Erhebung nur geringe Veränderungen gegeben. Die größten Zuwächse verzeichnete das Verarbeitende Gewerbe mit 17 Prozent, Dienstleistungen und Handel haben dagegen Anteile verloren.

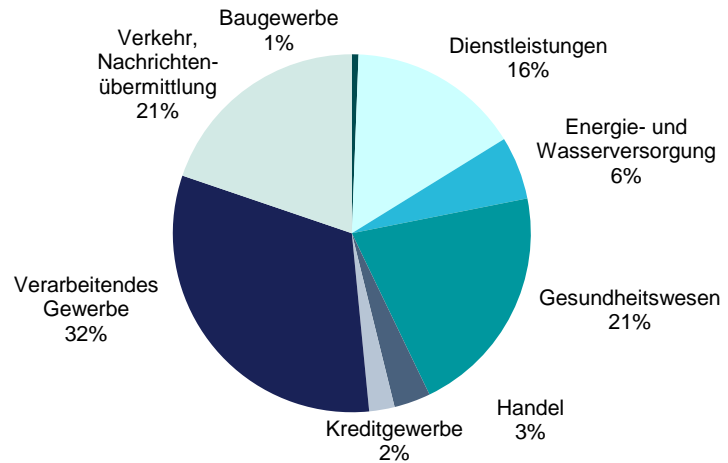
Verarbeitendes Gewerbe

Bedingt durch die getrennte Betrachtung von Gesundheitswesen und Dienstleistungssektor bildet das Verarbeitende Gewerbe mit 36 Unternehmen und über 27.000 Beschäftigten unverändert das mitarbeiterstärkste Segment, in dem 32 Prozent der Mitarbeiter der 100 größten Unternehmen beschäftigt sind.

Mit Blick auf die amtliche Statistik des Landes wird deutlich, dass die Branche in der vorliegenden Analyse überdurchschnittlich vertreten ist. Der Anteil der sozialversicherungspflichtig Beschäftigten nach ihrer Branchenzugehörigkeit betrug 2016 im Verarbeitenden Gewerbe 12,5%. Dies ist auf die deutlich größere durchschnittliche Betriebsstruktur im Verarbeitenden Gewerbe zurückzuführen.

Innerhalb des Verarbeitenden Gewerbes ist das Ernährungsgewerbe nach wie vor das stärkste Segment. Mit 13 Einträgen gewann das Ernährungsgewerbe gegenüber dem Vorjahr zwei Notierungen und verzeichnete einen Beschäftigungszuwachs von über 15 Prozent.

Abb. 1: Beschäftigte in den 100 größten Unternehmen nach Branchen

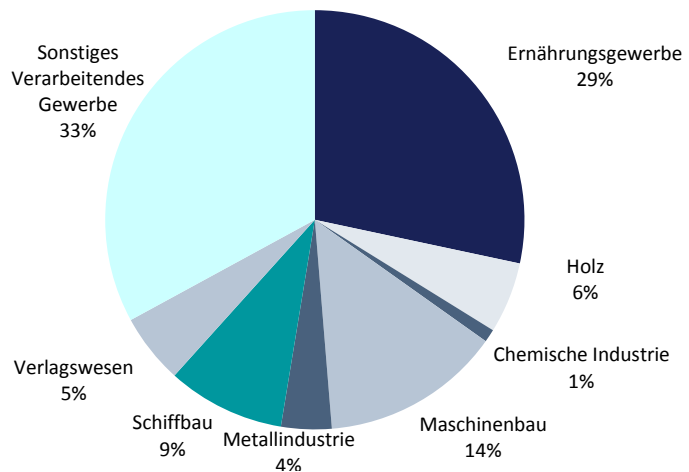


Quelle: NORD/LB Regionalwirtschaft

Weitere Wirtschaftszweige

Nach dem Verarbeitenden Gewerbe ist das Gesundheitswesen der zweitwichtigste Wirtschaftszweig Mecklenburg-Vorpommerns. Mit zehn vertretenen Unternehmen weist die Branche einen Anteil von 21 Prozent auf, auf die Verkehr- und Nachrichtenübermittlung entfallen 20 Prozent.

Abb. 2: Industriebeschäftigte des Verarbeitenden Gewerbes



Quelle: NORD/LB Regionalwirtschaft

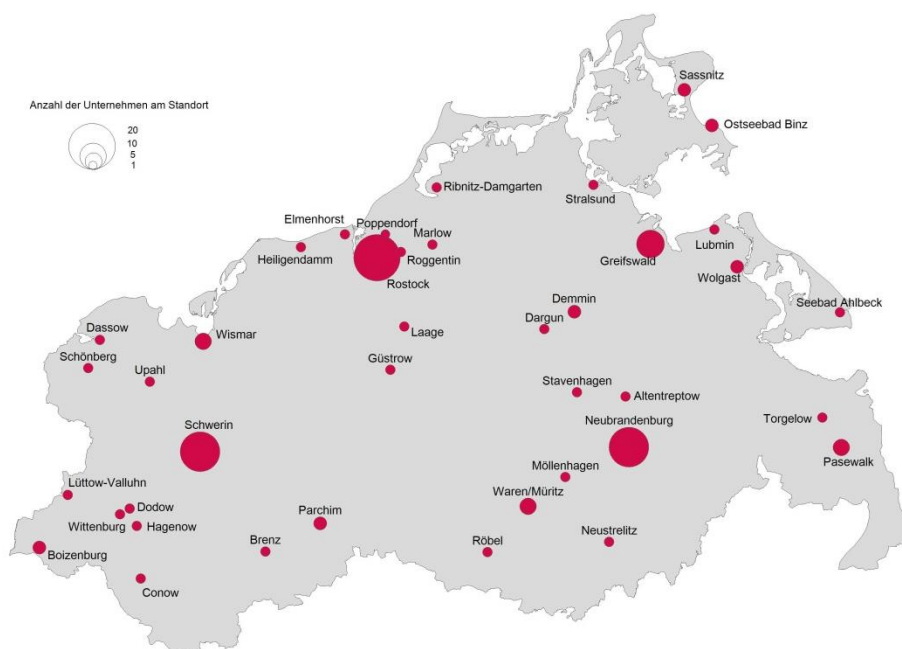
An vierter Stelle folgt der sehr heterogene Dienstleistungssektor mit Unternehmen, die u.a. aus den Bereichen Call Center, Sicherheitsdienste, Hotellerie/Gastgewerbe, Gebäudemanagement und Wohnungswesen stammen. Sein relativer Anteil betrug 16 Prozent.

Regionale Verteilung der Top 100

Vorbemerkungen

Die nachfolgende Karte bildet die räumliche Verteilung der Sitze der mitarbeiterstärksten Unternehmen in Mecklenburg-Vorpommern ab. In dieser Karte werden die genannten Töchter, die den gleichen Standort sowie die gleiche Branchenzugehörigkeit aufweisen wie die jeweilige Muttergesellschaft (z.B. die WEMAG AG), nicht separat verzeichnet. Weichen der Standort und/oder die Branchenzugehörigkeit des Tochterunternehmens von der des Mutterunternehmens ab, so wird die Tochter mit einem separaten Eintrag versehen. Dies ist beispielsweise für die Hydraulik Nord GmbH Parchim der Fall. Um Doppelzählungen auszuschließen, wurden in der Branchen- und Regionalanalyse die Werte der Tochterunternehmen von der Mutter herausgerechnet.

Abb. 3: Standorte der 100 größten Unternehmen



Quelle: NORD/LB Regionalwirtschaft

Vergleich zum Vorjahr

Im Vergleich zur letztjährigen Erhebung sind hinsichtlich der regionalen Verteilung der größten Arbeitgeber Mecklenburg-Vorpommerns leichte Veränderungen zu verzeichnen. So erscheint Uphal wieder als Standort eines der größten Unternehmen des Landes (Arla Foods Deutschland GmbH). Durch den Einzug der Nestlé Deutschland AG in die Liste der 100 mitarbeiterstärksten Unternehmen Mecklenburg-Vorpommerns wird der Standort Conow erstmals im Rahmen dieser Erhebung abgebildet. Hingegen wird Graal-Müritz nicht mehr genannt, da sich in der diesjährigen Erhebung kein Unternehmen der 100 Größten diesen Standort vertritt.

- Wichtigste Stadtzentren** Auf die zwei kreisfreien Städte des Landes, Rostock und Schwerin, entfallen 37 Einträge und fast die Hälfte der Beschäftigten in dieser Analyse vertretenen Unternehmen. Rostock dominiert die Darstellung mit 22 Unternehmen (wie im Vorjahr), die insgesamt 27.000 Personen beschäftigen. Es ist jedoch hierbei zu berücksichtigen, dass es sich in einigen Fällen nur um den Hauptsitz von Unternehmen handelt und damit nicht unbedingt alle gemeldeten Beschäftigten tatsächlich in Rostock tätig sind.
- Weitere Zentren beschäftigungsstarker Unternehmen bilden die Städte Schwerin und Neubrandenburg. Die Landeshauptstadt Schwerin weist 15 Unternehmenssitze auf (wie im Vorjahr), an denen insgesamt 15.000 Mitarbeiter tätig sind. Damit liegt Schwerin vor Neubrandenburg mit elf notierten Unternehmen, in denen über 10.000 Mitarbeiter beschäftigt sind. Darüber hinaus zählt Greifswald mit acht Einträgen zu den bedeutenden Standorten großer Unternehmen.
- Rostock
Schwerin** Wie in den Vorjahren ist in den beiden kreisfreien Städten des Landes Rostock (mit neun Unternehmen) und Schwerin (mit sieben Unternehmen) das Dienstleistungsgewerbe stark vertreten. Zudem verfügt Rostock über fünf große Unternehmen aus dem Bereich Verarbeitendes Gewerbe sowie drei aus dem Segment Verkehr und Nachrichtenübermittlung. In Schwerin entfallen auf das Verarbeitende Gewerbe drei Einträge.
- Mecklenburgische
Seeplatte und
weitere Landkreise** Außerhalb der Zentren bildet der Landkreis Mecklenburgische Seeplatte mit 22 Unternehmen und über 17.000 Mitarbeitern einen Beschäftigungsschwerpunkt. Von den 22 Notierungen zählen sieben zum Verarbeitenden Gewerbe, fünf zum Dienstleistungssektor und sowie vier zum Gesundheitssektor. Darüber hinaus stellt der Landkreis Vorpommern-Greifswald mit 14 Unternehmen, in denen ca. 11.000 Personen eine Beschäftigung finden, ein Gebiet mit einem vergleichsweise starken Besatz großer Unternehmen dar. Der Landkreis Ludwigslust-Parchim ist mit acht Unternehmen vertreten.
- Verhältnis zwischen
Ost und West** Unverändert dominiert der Westteil (kreisfreie Städte Rostock, Schwerin, Landkreise Rostock, Nordwestmecklenburg und Ludwigslust-Parchim) mit 58 Notierungen die Liste der 100 Unternehmenssitze. Wird die zum Westen des Landes gezählte Stadt Rostock jedoch als separate Landesregion gewertet, überwiegt im östlichen Landesteil (Mecklenburgische Seeplatte, Vorpommern-Greifswald und Vorpommern-Rügen) die Anzahl der Mitarbeiter bei gleicher Anzahl der Sitze großer Unternehmen.

Die größten Unternehmen in Mecklenburg-Vorpommern – Umsatz 2016

Vorbemerkung	Die diesjährige Analyse repräsentiert wie in den Vorjahren nur Unternehmen, deren Jahresumsatz die Grenze von 50 Mio. Euro überschreitet. Mit 72 Einträgen (fünf Unternehmen mehr als im Vorjahr) umfasst die Liste für das Geschäftsjahr 2016 so viele Unternehmen wie noch nie zuvor.
Rang 1: Nordex	An erster Position der Umsatzrangliste steht nach wie vor der Nordex SE. Der Rostocker Windenergiehersteller konnte im Geschäftsjahr 2016 von dem Erwerb eines neuen Tochterunternehmens Acciona Windpower (AWP) profitieren und seinen Umsatz im Vergleich zum Vorjahr um fast 1 Mrd. (plus ca. 40 Prozent) auf rund 3,4 Mrd. Euro steigern.
Veränderungen in den Top 10	Mit einem deutlich vergrößerten Abstand folgt das Einzelhandelsunternehmen Netto ApS & Co. KG aus Stavenhagen (Position 2) mit einem Umsatz von 1,2 Mrd. Euro wie im Vorjahr. Das Energiehandelsunternehmen und der Dienstleister für Energieverbraucher ENERGIEUNION GmbH aus Schwerin (Position 3) erzielte eine Umsatzsteigerung von ca. 8 Prozent und tauschte mit dem Schweriner Energieversorger WEMAG AG (Position 4) die Plätze. Den Rang 5 belegt wie im Vorjahr der Hersteller von Öl aus Biokraftstoffen Power Oil Rostock GmbH mit einem Wachstum von 5 Prozent auf 400 Mio. Euro. Mit einer Umsatzsteigerung von 9 Prozent verbesserten sich die EWN Entsorgungswerke für Nuklearanlagen ¹² aus Lubmin (Position 6) um einen Rang und verdrängten die Unimedizin Rostock, trotz gestiegenen Umsatzes, auf Platz 7. Getragen von einem kräftigen Umsatzwachstum von je 50 Prozent gelang es zwei Unternehmen – dem Holzbearbeiter Ilim Nordic Timber GmbH & Co. KG aus Wismar (Position 8) und dem Mischkonzern Braun Gruppe aus Greifswald (Position 9) um je zehn Positionen aufzusteigen. Die Top 10 schließt das Rostocker Agrarhandelsunternehmen Ceravis AG (Position 10), das nach Restrukturierungen seine Zahlen erstmalig zur Verfügung stellte.
Vergleich Geschäftsjahr 2016 zu 2015	Der Gesamtumsatz der Top 10 Unternehmen wuchs im Vergleich zum Geschäftsjahr 2015 um rund 15 Prozent. Vergleicht man die 65 Unternehmen, die im letzten und diesem Jahr gelistet wurden, so ist festzustellen, dass deren Umsatz um 9 Prozent und die Anzahl der Beschäftigten um rund 4 Prozent gestiegen sind.
Neueinsteiger Top 72	Sieben Unternehmen konnten sich in der diesjährigen Erhebung neu in der Rangliste positionieren. Der höchste Neueinsteiger ist die Agrarhandelsgruppe Ceravis AG (Position 10), die in Mecklenburg-Vorpommern einen Umsatz von 330 Mio. Euro erwirtschaftet. Platz 12 belegt der Rostocker Stahlverarbeiter EEW Special Pipe Constructions GmbH, der in diesem Jahr das erste Mal seine Angaben zur Verfügung stellte. Durch die Wiederteilnahme gehört der Großhändler team baucenter GmbH & Co. KG aus Waren/Müritz (Position 26) erneut zu den umsatzstärksten Unternehmen in Mecklenburg-Vorpommern. Außerdem beteiligten sich erstmalig an dieser Erhebung folgende drei Unternehmen: Nordkurier Mediengruppe GmbH & Co. KG aus Neubrandenburg (Position 65), die Globus Handelshof St. Wendel GmbH & Co. KG aus Roggentin (Position 69) und der Drogeriekonzern dm (Position 71). Durch das Umsatzwachstum stieg die WGS - Wohnungsgesellschaft Schwerin mbH (Position 72) in die Liste der umsatzstärksten Unternehmen des Landes auf.

¹² Vormals EWN Energiewerke Nord

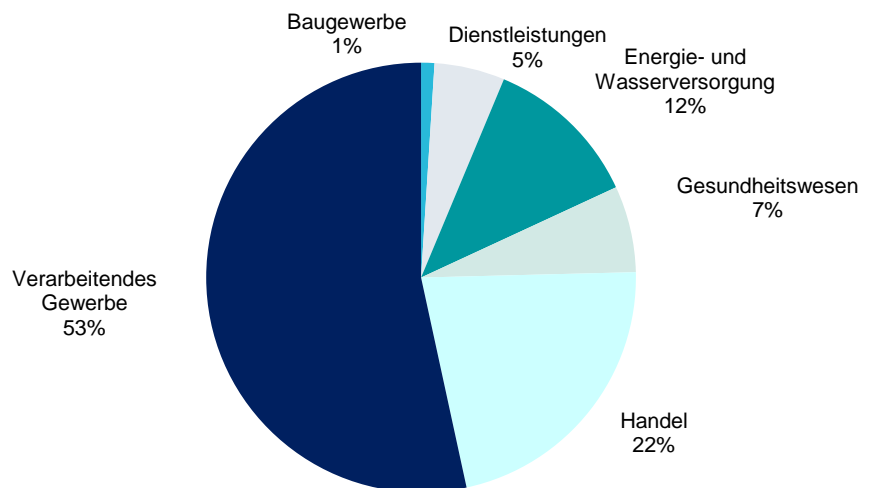
Unternehmen mit signifikantem Aufstieg

Drei bereits im Vorjahr gelistete Unternehmen verzeichneten 2016 deutliche Umsatzsteigerungen, die zu einem erheblichen Rangaufstieg führten. So konnte der Süßwarenhersteller Sweet Tec GmbH aus Boizenburg (Position 43) durch ein Umsatzwachstum von 50 Prozent um 18 Rangpositionen aufsteigen. Die Ilim Nordic Timber GmbH & Co. KG aus Wismar (Position 8) und die Braun Gruppe aus Greifswald (Position 9) erzielten mit einem Umsatzwachstum von über 50 Prozent einen Rangaufstieg um jeweils zehn Plätze.

Prognose 2017

Mit Blick auf die Frage nach der Umsatzprognose für das aktuelle Geschäftsjahr 2017 zeigt sich, dass insgesamt 54 Unternehmen ein durchschnittliches Umsatzwachstum von gut 4 Prozent prognostizieren. Gleichzeitig wird ein Anstieg der Mitarbeiterzahlen von durchschnittlich 3 Prozent erwartet. Der Umfang des erwarteten Beschäftigungsaufbaus bestätigt die Beschäftigungsprognose der 100 größten Arbeitgeber, die ein Wachstum der Mitarbeiterzahl von 2,3 Prozent erwarten.

Abb. 4: Umsatzverteilung nach Branchen



Quelle: NORD/LB Regionalwirtschaft

Wichtigste Wirtschaftszweige

Von den gelisteten 72 Unternehmen weist das Verarbeitende Gewerbe mit 33 Notierungen fast die Hälfte auf, die für 53 Prozent der addierten Umsätze stehen. Innerhalb der Industrieunternehmen ist das Ernährungsgewerbe mit 12 vertretenen Unternehmen und einer Umsatzsumme von über 2 Mrd. Euro der bedeutendste Wirtschaftszweig Mecklenburg-Vorpommerns. Die erhobenen 15 Handelsunternehmen und die neun notierten Energie- und Wasserversorgungsunternehmen wiesen darüber hinaus eine besondere Bedeutung im Rahmen dieser Umsatzerhebung und damit auch für die Wirtschaft des Landes auf.

Regionale Verteilung

In Bezug auf die regionale Verteilung ergaben sich keine wesentlichen Veränderungen: etwas weniger als zwei Drittel der Unternehmen sind in den westlichen Landkreisen angesiedelt, mehr als ein Drittel der Unternehmen haben in den östlichen Landkreisen ihren Sitz. Von 72 gelisteten Unternehmen sind 23 in den kreisfreien Städten verortet. Eine besondere Bedeutung kommt Rostock mit 15 Notierungen zu.

Nicht berücksichtigte Unternehmen

Nicht in die Aufstellung der umsatzstärksten Unternehmen integriert sind Unternehmen des Finanzsektors (Kreditinstitute, Versicherungen). Für diese Unternehmen stellt der Umsatz keine geeignete Kenngröße dar und wird daher nicht ausgewiesen. Daneben sind für zahlreiche Unternehmen keine landesbezogenen Umsatzzahlen verfügbar oder im Rahmen der Erhebung zur Verfügung gestellt worden. Daher sind einige bedeutsame Unternehmen des Landes nicht in der Erhebung vertreten. So steht beispielsweise die E.DIS AG nicht in der Aufstellung, da in die Rangliste lediglich Unternehmen aufgenommen werden, deren Umsätze möglichst eindeutig dem Land zuzuordnen sind. Eine für das Land Mecklenburg-Vorpommern zuzuordnende Umsatzhöhe hätte voraussichtlich eine Spitzenposition für das Unternehmen bedeutet.

Am Beispiel der Rostocker Versorgungs- und Verkehrs Holding GmbH (RVV) wird das Prinzip deutlich, nur operativ aktive Unternehmen in die Erhebung aufzunehmen. Die nicht-operative Holding hätte mit ihrem Umsatz einen führenden Platz eingenommen. Ebenso wie in den Vorjahren und in der Beschäftigtenliste wurde die RVV nicht ausgewiesen. Jedoch ist eine Tochtergesellschaft, die Stadtwerke Rostock AG (Position 20), in der Liste der umsatzstärksten Unternehmen vertreten.

Meistens rechtlich selbständige Einheiten

Bei den gelisteten Unternehmen handelt es sich mit wenigen Ausnahmen um Betriebe, die mit rechtlich selbständigen Einheiten im Land agieren, auch wenn in 60 Prozent der Nennungen die jeweilige Unternehmenszentrale außerhalb des Bundeslandes angesiedelt ist. Somit handelt es sich bei der Erhebung in großem Ausmaß um Tochtergesellschaften oder Niederlassungen von Unternehmen.

Vergleich Beschäftigten- vs. Umsatzliste

Offensichtliche Unterschiede in Zusammensetzung und/oder Position einzelner Unternehmen, die bei dem Vergleich der Liste der größten Arbeitgeber mit der der umsatzstärksten Unternehmen Mecklenburg-Vorpommerns auftreten, sind auf verschiedene Gründe zurückzuführen. Zum einen sind z.B. Branchen der Energieerzeugung und des Schiffbaus besonders kapitalintensiv. Mit einer vergleichsweise geringen Beschäftigtenzahl werden ebenso wie z.B. im Handel und im Logistikbereich relativ hohe Umsätze generiert. Auch in Branchen mit einem hohen Vorleistungsanteil wie in Teilen des Ernährungsgewerbes ist der Umsatz je Beschäftigten relativ hoch. Diese Unternehmen rangieren in der Umsatzliste daher tendenziell weiter vorn als in der Beschäftigtenliste. Zum anderen sind Unternehmen aus Branchen wie dem Baugewerbe und dem Dienstleistungssektor vertreten, deren Umsatz je Beschäftigten relativ gering ist und die durch ihre Personalintensität nur in der Beschäftigtenliste Erwähnung finden oder dort sogar vordere Plätze einnehmen.

Die größten Unternehmen in Mecklenburg-Vorpommern – Umsatz 2016

Rang 2016	Rang 2015	Unternehmen	Sitz	Umsatz 2016 in Mio. €	Beschäftigte 2016	Branche
1	1	Nordex SE (K)	Rostock	3.395,0	4.645	Herstellung u. Entwicklung von Windenergieanlagen
2	2	Netto ApS & Co. KG	Stavenhagen	1.200,6	1.257	Einzelhandel
3	4	ENERGIEUNION GmbH	Schwerin	683,0	20	Energiehandel, Dienstleistungen
4	3	WEMAG AG (K)	Schwerin	624,1	555	Energieversorgung
		WEMAG AG	Schwerin	306,0	346	Energieversorgung
5	5	Power Oil Rostock GmbH	Rostock	393,3	100	Ernährungsgewerbe
6	7	EWN Entsorgungswerke für Nuklearanlagen GmbH (K) ¹³	Lubmin	381,2	787	Stilllegung, Abbau u. Entsorgung von Kraftwerksanlagen
7	8	Universitätsmedizin Rostock	Rostock	369,7	3.475	Gesundheitswesen
8	18	Ilim Nordic Timber GmbH & Co. KG	Wismar	351,6	656	Holzverarbeitung
9	19	Braun Gruppe (K)	Greifswald	350,0	800	Mischkonzern (Pharma, Food, Textil)
10	(-)	Ceravis AG	Rostock	330,3	113	Agrarhandel
11	9	Egger Holzwerkstoffe Wismar GmbH & Co. KG ¹⁴	Wismar	330,0	840	Holzwerkstoffe
12	(-)	EEW Special Pipe Constructions GmbH	Rostock	326,0	k.A.	Stahlindustrie / Stahlverarbeitung
13	11	Webasto Neubrandenburg GmbH	Neubrandenburg	320,5	650	Metallindustrie, Automobilzulieferer
14	n.b. ¹⁴	Universitätsmedizin Greifswald	Greifswald	315,1	3.352	Gesundheitswesen
15	15	Deutsches Milchkontor eG (K)	Altentreptow	314,3	692	Ernährungsgewerbe
		DMK Deutsches Milchkontor GmbH	Altentreptow	222,4	251	Ernährungsgewerbe
		wheyco GmbH	Altentreptow	52,5	73	Ernährungsgewerbe
16	14	Fleischwerk EDEKA Nord GmbH	Lüttow-Valluhn	308,0	399	Fleischverarbeitung + Großhandel
17	13	Liebherr-MCCtec Rostock GmbH	Rostock	298,5	1.538	Maritime Krantechnik
18	6	YARA GmbH & Co. KG	Poppendorf	290,9	269	Chemische Industrie
19	12	Hauptgenossenschaft Nord AG	Neubrandenburg	250,0	311	Ernährungsgewerbe
20	17	Stadtwerke Rostock AG	Rostock	245,5	558	Energieversorgung
21	20	TRW Airbag Systems GmbH	Laage	236,6	662	Automobilzulieferer
22	21	Wilhelm Hoyer KG	Neustadt-Glewe	214,5	173	Mineralölhandel
23	22	WIRO Wohnen in Rostock GmbH (K)	Rostock	213,7	555	Grundstücks- und Wohnungswesen
24	24	Hydraulik Nord GmbH Parchim (K)	Parchim	205,7	1.813	Maschinenbau, Elektronik, Industrieservice, Bauservice
		ml&s manufacturing, logistics and services GmbH & Co. KG	Greifswald	87,0	536	Elektroindustrie
25	n.b. ¹⁵	Stadtwerke Schwerin GmbH (SWS) (K)	Schwerin	205,0	738	Energie- und Wasserversorgung
		Energieversorgung Schwerin GmbH & Co. Erzeugung KG	Schwerin	50,7	k.A.	Energie- und Wasserversorgung
26	(-)	team baucenter GmbH & Co. KG	Waren/Müritzt	199,5	415	Großhandel

¹³ Vormals EWN Energiewerke Nord GmbH

¹⁴ Neu bewertet, da im Vorjahr Umsatz nur in Krankenversorgung

¹⁵ Neu bewertet, da im Vorjahr kein Konzernumsatz

Rang 2016	Rang 2015	Unternehmen	Sitz	Umsatz 2016 in Mio. €	Beschäftigte 2016	Branche
27	25	Dietrich-Bonhoeffer-Klinikum	Neubrandenburg	192,3	2.403	Gesundheitswesen
28	26	Deutsche Hotel & Resort Holding GmbH & Co. KG (K)	Rostock	188,0	610	Hotellerie / Gastronomie
29	27	Neubrandenburger Stadtwerke GmbH (K)	Neubrandenburg	185,7	508	Energie- und Wasserversorgung
30	10	Ostsee Mineralöl-Bunker GmbH	Rostock	172,8	7	Mineralölgroßhandel
31	31	Erzeugerorganisation für Obst und Gemüse Mecklenburger Ernte GmbH	Wittenburg	167,8	7	Agrarhandel (Obst und Gemüse)
32	29	Ostsee-Molkerei Wismar GmbH	Wismar	132,1	133	Ernährungsgewerbe
33	32	Darguner Brauerei GmbH	Dargun	131,9	306	Ernährungsgewerbe
34	33	Franziska Stolle GmbH Brenz	Brenz	130,4	463	Ernährungsgewerbe
35	34	MediClin Mecklenburg-Vorpommern (K)	Waren/Müritz	128,0	1.385	Gesundheitswesen
36	35	Rügen Fisch AG (K)	Sassnitz	121,1	369	Fischverarbeitung
37	36	Lotto und Toto Mecklenburg-Vorpommern	Rostock	119,6	52	Lotterieunternehmen
38	45	Suiker Unie GmbH & Co. KG	Anklam	116,1	205	Ernährungsgewerbe
39	41	optimal media GmbH	Röbel	108,3	725	Dienstleistungen (Medien), Herstellung u. Vertrieb von Datenträgern, Logistik
40	44	HanseYachts AG	Greifswald	108,3	691	Schiffbau
41	37	SWS Stadtwerke Stralsund GmbH (K)	Stralsund	107,2	289	Energie- und Wasserversorgung, Hafenwirtschaft, Telekommunikation
42	38	riha WeserGold Getränke GmbH & Co. KG, Betriebsstätte Dodow	Dodow	106,0	425	Ernährungsgewerbe
43	61	Sweet Tec GmbH	Boizenburg	99,4	391	Ernährungsgewerbe
44	43	KMG Kliniken plc (K)	Güstrow	98,4	1.032	Gesundheitswesen
45	50	Palmberg Büroeinrichtungen + Service GmbH	Schönberg	94,2	496	Herstellung u. Vertrieb von Möbeln
46	47	Unser Heimatbäcker Gruppe (K)	Pasewalk	93,8	1.598	Ernährungsgewerbe
47	48	ScanHaus Marlow GmbH (K)	Marlow	93,5	540	Baugewerbe, Holzverarbeitendes Gewerbe
48	42	Stadtwerke Greifswald GmbH (K)	Greifswald	91,6	287	Energie- und Wasserversorgung
49	52	Eisengießerei Torgelow GmbH	Torgelow	90,8	407	Metallindustrie
50	40	Mecklenburger Metallguss GmbH	Waren/Müritz	89,8	248	Metallindustrie (Schiffbau)
51	49	Hermann Stitz & Co. ROSTOCK KG	Kavelstorf	89,7	205	Fachgroßhandel für Haustechnik
52	46	Jackon GmbH	Wismar	86,0	72	Chemische Industrie
53	54	HTG Hoch- und Tiefbau Gadebusch GmbH	Gadebusch	81,7	217	Baugewerbe
54	55	Lear Corporation GmbH	Wismar	79,9	264	Elektroindustrie/Zulieferer für Automobil-/Hausgeräte-industrie
55	39	AGRO BALTIC GmbH Agrarbedarf - Befrachtung - Spedition	Rostock	78,5	11	Agrarbedarf
56	60	LFW - Ludwigsluster Fleisch- und Wurstspezialitäten GmbH & Co. KG	Ludwigslust	76,5	180	Ernährungsgewerbe
57	56	EURAWASSER Nord GmbH	Rostock	75,7	385	Wasserversorgung, Abwasserbehandlung
58	58	Neubrandenburger Wohnungsgesellschaft mbH	Neubrandenburg	74,9	284	Grundstücks- und Wohnungswesen, Wohnungsvermietung

Rang 2016	Rang 2015	Unternehmen	Sitz	Umsatz 2016 in Mio. €	Beschäftigte 2016	Branche
59	51	SWS Energie GmbH	Stralsund	73,8	57	Energieversorgung
60	53	Schoeller Allibert GmbH	Schwerin	73,5	201	Herstellung von Kunststoffverpackungen
61	57	Handelshof Schwerin GmbH & Co. KG	Schwerin	73,1	243	Großhandel
62	65	FLAMMAEROTEC GmbH	Schwerin	71,1	400	Luftfahrtindustrie
63	59	Unternehmensgruppe Ferdinand Schultz Nachfolger	Rostock	69,2	293	Kraftfahrzeugbranche
64	62	Brinkmann Vorpommern GmbH & Co. KG ¹⁶	Stralsund	69,0	165	Kfz-Handel und -reparatur
65	(-)	Nordkurier Mediengruppe GmbH & Co. KG	Neubrandenburg	63,4	1.204	Verlagswesen, Logistik, Fulfillment
66	66	Datenverarbeitungszentrum Mecklenburg-Vorpommern GmbH	Schwerin	62,4	450	EDV (Datenverarbeitung und Datenbanken)
67	64	Ostsee-Zeitung GmbH & Co. KG	Rostock	60,7	284	Verlagsgewerbe
68	67	Eggert-Gruppe (K)	Bergen auf Rügen	60,2	205	PKW Kfz-Handel und -reparatur
69	(-)	Globus Handelshof St. Wendel GmbH & Co. KG, Betriebsstätte Rostock-Roggentin	Roggentin	60,0	232	Einzelhandel
70	63	SPITZKE FAHRWEGSYSTEME GmbH ¹⁷	Möllenhagen	56,0	340	Herstellung von Betonerzeugnissen
71	(-)	dm drogeriemärkte	52,3	253	Einzelhandel
72	(-)	WGS - Wohnungsgesellschaft Schwerin mbH	Schwerin	50,2	112	Wohnungswesen
Summe 2016				16.857,6	45.420	

Anmerkungen

- * (K) = konsolidierte Konzern- bzw. Gruppenangabe a 30. Apr
 ** Angaben für das Geschäftsjahr 2016/2017 b 30. Jun
 *** Angaben für das Geschäftsjahr 2015/2016 c 30. Sep

Quelle: Unternehmensangaben, Darstellung NORD/LB Regionalwirtschaft

¹⁶ Vormalis Autohaus Boris Becker GmbH & Co. KG

¹⁷ Vormalis Durtrack GmbH

Ansprechpartner in der NORD/LB

Sector & Regional Research

Torsten Windels	+49 (511) 361-2008	Leitung Research / Volkswirtschaft	torsten.windels@nordlb.de
Dr. Martina Noß	+49 (511) 361-8701	Leitung Sector & Regional Research	martina.noss@nordlb.de
Dr. Eberhard Brezski	+49 (511) 361-2972	Regionalwirtschaft	eberhard.brezski@nordlb.de
Natalja Kenkel	+49 (511) 361-9315	Regionalwirtschaft	natalja.kenkel@nordlb.de

Finanzierung

Berit Zimmermann	+49 (391) 589-1505	Sparkassen-Konsortial-Ost	berit.zimmermann@nordlb.de
Jörn Zimmermann	+49 (385) 543-1050	Sparkassen-Konsortial-Ost	joern.zimmermann@nordlb.de
Ute Wojtasik	+49 (385) 543-1048	Sparkassen-Konsortial-Ost	ute.wojtasik@nordlb.de
Jutta Siewert	+49 (385) 543-1021	Sparkassen-Konsortial-Ost	jutta.siewert@nordlb.de
Christin Plewinske	+49 (385) 543-1052	Sparkassen-Konsortial-Ost	christin.plewinske@nordlb.de
Jens Zillmann	+49 (385) 543-1539	Wohnungswirtschaft	jens.zillmann@nordlb.de
Jan Kastenschmidt	+49 (511) 361-9935	Kommunalgeschäfte	jan.kastenschmidt@nordlb.de

Relationship Management

Jens Reimann	+49 (385) 543-1053	Relationship Management	jens.reimann@nordlb.de
--------------	--------------------	-------------------------	------------------------

Landesförderinstitut Mecklenburg-Vorpommern

Robert Fankhauser	+49 (385) 6363-1204	Geschäftsleitung	robert.fankhauser@lfi-mv.de
-------------------	---------------------	------------------	-----------------------------

Wichtige Hinweise

Die vorstehende Studie ist erstellt worden von der NORDDEUTSCHEN LANDESBANK GIROZENTRALE („NORD/LB“). Die NORD/LB unterliegt der Aufsicht der Europäischen Zentralbank (EZB), Sonnemannstraße 20, 60314 Frankfurt am Main und der Bundesanstalt für Finanzdienstleistungsaufsicht (BaFin), Graurheindorfer Straße 108, 53117 Bonn sowie Marie-Curie-Straße 24-28, 60439 Frankfurt am Main. Diese Studie und die hierin enthaltenen Informationen wurden ausschließlich zu Informationszwecken erstellt und werden ausschließlich zu Informationszwecken bereitgestellt. Es ist nicht beabsichtigt, dass die Studie einen Anreiz für Investitionstätigkeiten darstellt. Sie wird für die persönliche Information des Empfängers mit dem ausdrücklichen, durch den Empfänger anerkannten Verständnis bereitgestellt, dass sie kein direktes oder indirektes Angebot, keine Empfehlung, keine Aufforderung zum Kauf, Halten oder Verkauf sowie keine Aufforderung zur Zeichnung oder zum Erwerb von Wertpapieren oder anderen Finanzinstrumenten und keine Maßnahme, durch die Finanzinstrumente angeboten oder verkauft werden könnten, darstellt. Alle hierin enthaltenen tatsächlichen Angaben, Informationen und getroffenen Aussagen sind Quellen entnommen, die von uns für zuverlässig erachtet wurden. Da insoweit allerdings keine neutrale Überprüfung dieser Quellen vorgenommen wird, können wir keine Gewähr oder Verantwortung für die Richtigkeit und Vollständigkeit der hierin enthaltenen Informationen übernehmen. Die aufgrund dieser Quellen in der vorstehenden Studie geäußerten Meinungen und Prognosen stellen unverbindliche Werturteile unserer Analysten dar. Veränderungen der Prämissen können einen erheblichen Einfluss auf die dargestellten Entwicklungen haben. Weder die NORD/LB, noch ihre Organe oder Mitarbeiter können für die Richtigkeit, Angemessenheit und Vollständigkeit der Informationen oder für einen Renditeverlust, indirekte Schäden, Folge- oder sonstige Schäden, die Personen entstehen, die auf die Informationen, Aussagen oder Meinungen in dieser Studie vertrauen (unabhängig davon, ob diese Verluste durch Fahrlässigkeit dieser Personen oder auf andere Weise entstanden sind), die Gewähr, Verantwortung oder Haftung übernehmen. Die vorstehenden Angaben beziehen sich ausschließlich auf den Zeitpunkt der Erstellung dieser Unterlagen und können sich jederzeit ändern, ohne dass dies notwendig angekündigt oder publiziert wird. Eine Garantie für die fortgeltende Richtigkeit der Angaben wird nicht gegeben. Diese Studie stellt keine Anlage-, Rechts-, Bilanzierungs- oder Steuerberatung sowie keine Zusicherung dar, dass ein Investment oder eine Strategie für die individuellen Verhältnisse des Empfängers geeignet oder angemessen ist, und kein Teil dieser Studie stellt eine persönliche Empfehlung an einen Empfänger der Studie dar. Jeder Empfänger sollte, bevor er eine Anlageentscheidung trifft, im Hinblick auf die Angemessenheit von Investitionen in Finanzinstrumente oder Anlagestrategien, die Gegenstand dieser Studie sind, sowie für weitere und aktuellere Informationen im Hinblick auf bestimmte Anlagemöglichkeiten sowie für eine individuelle Anlageberatung einen unabhängigen Anlageberater konsultieren. Die Weitergabe dieser Studie an Dritte sowie die Erstellung von Kopien, ein Nachdruck oder sonstige Reproduktion des Inhalts oder von Teilen dieser Studie ist nur mit unserer vorherigen schriftlichen Genehmigung zulässig.

Redaktionsschluss: 1. Dezember 2017

Bildnachweis: jean schweizer/Shutterstock.com