

## Die 100 größten Unternehmen in Mecklenburg-Vorpommern

- ◆ Die 100 größten Unternehmen in Mecklenburg-Vorpommern – Beschäftigte 2015 3
- ◆ Branchenbezogene Verteilung der 100 größten Unternehmen 8
- ◆ Regionale Verteilung der 100 größten Unternehmen 10
- ◆ Die größten Unternehmen in Mecklenburg-Vorpommern – Umsatz 2015 12



### Rangliste der größten Unternehmen in Mecklenburg-Vorpommern

Für jedes Geschäftsjahr legt die NORD/LB eine aktuelle Rangliste vor, mit der die wirtschaftliche Leistungsfähigkeit sowie arbeitsmarktpolitische Bedeutung der Unternehmen in Mecklenburg-Vorpommern anhand ausgewählter Kennziffern gemessen werden. Ermöglicht wird die Veröffentlichung durch die Bereitschaft von Unternehmen, Angaben zur Verfügung zu stellen. Jedes Jahr gelingt es, weitere Unternehmen zu identifizieren und neu in die Erhebung aufzunehmen.

### Beschäftigungs- und Umsatzranglisten

Gebildet werden jeweils eine Beschäftigungs- und eine Umsatzrangliste. In der Umsatzliste werden Unternehmen dargestellt, deren Umsatzhöhe 50 Mio. Euro übersteigt. Sie umfasst in diesem Jahr 67 Unternehmen. Die Beschäftigtenrangliste zeigt wie im Vorjahr die 100 größten am Markt tätigen Unternehmen.

### Berücksichtigte Unternehmen

Die in den Ranglisten aufgeführten Unternehmen haben entweder ihren Hauptsitz in Mecklenburg-Vorpommern oder sind in der Lage, Daten für ihre Aktivitäten in Mecklenburg-Vorpommern anzugeben. Generell gilt für die Unternehmen mit Hauptsitz in Mecklenburg-Vorpommern das Prinzip, nur Daten aus diesem Bundesland zu berücksichtigen. Allerdings wird dieses Prinzip möglicherweise nicht in jedem Fall durchgehalten. Bei den Reedereibetrieben wurden z.B. auch Beschäftigten gezählt, die auf Schiffen der Gesellschaften tätig sind.

Bei Mehrbetriebsunternehmen wurde der Ort der Zentrale in Mecklenburg-Vorpommern als Sitz für die räumliche Lokalisierung genommen, die Beschäftigtenzahl gilt aber in der Regel für das Land insgesamt. Um Doppelzählungen zu vermeiden, werden Tochtergesellschaften ohne Rang direkt unter den Muttergesellschaften eingeordnet.

**Natalja Kenkel**  
 +49 511 361 9315  
 natalja.kenkel@nordlb.de

Betriebe bzw. Tochtergesellschaften oder Niederlassungen von Unternehmen, die ihren Hauptsitz außerhalb des Bundeslandes haben, können bei der Beschäftigtenliste eher berücksichtigt werden als bei der Umsatzliste. Ursäch-

lich dafür ist, dass eine Eingrenzung auf die für Mecklenburg-Vorpommern bezogenen wirtschaftlichen Aktivitäten eines Unternehmens bezüglich der Mitarbeiter einfacher ist als beim Umsatz.

**Mitarbeiterangaben**

Die Beschäftigtenzahlen beruhen auf Angaben der befragten Unternehmen und geben in der Regel den Durchschnitt des Geschäftsjahres 2015 wieder. Die Unternehmen wurden bei der Befragung gebeten, die Mitarbeiterzahlen in Vollzeitbeschäftigte umzurechnen, um die Vergleichbarkeit infolge der unterschiedlich hohen Teilzeitquoten in einzelnen Branchen (z. B. Gebäudereinigung, Einzelhandel) zu gewährleisten.

**Umsatzangaben**

Auch die Umsatzangaben beziehen sich auf das Geschäftsjahr 2015. In der Umsatzrangliste sind keine Kreditinstitute oder Versicherungsunternehmen enthalten, da diese keinen Umsatz im engeren Sinne generieren.

**Nicht berücksichtigte Unternehmen**

Eine Reihe bundesweit agierender Unternehmen, deren Unternehmenssitz außerhalb Mecklenburg-Vorpommerns liegt, die aber auch im Land selbst Niederlassungen oder Filialen betreiben, konnte nicht berücksichtigt werden, da sie keine landesbezogenen Angaben zur Verfügung stellen konnten. Dies gilt z.B. für einige private Geschäftsbanken und Einzelhandelsketten. Dennoch sind diese Betriebe z.B. für die Beschäftigung im Land von beachtlicher Bedeutung. Nicht berücksichtigt wurden zudem gemeinnützige Organisationen, Beschäftigungs- und Sanierungsgesellschaften sowie ähnliche öffentliche Einrichtungen, auch wenn sie in der Rechtsform eines Unternehmens geführt werden. Viele dieser Institutionen würden sich an vorderer Stelle in den Erhebungen platzieren können.

Nicht in die Listen der größten Unternehmen aufgenommen werden auch selbst nicht operativ tätige Holdinggesellschaften, wie z.B. die Rostocker Versorgungs- und Verkehrsholding (RVV). Die RVV nähme eine vordere Position ein, würde sie aufgeführt werden. Wir haben uns jedoch auch in diesem Jahr dafür entschieden, die RVV-Tochtergesellschaften (die RSAG Rostocker Straßenbahn AG und die Stadtwerke Rostock) einzeln auszuweisen.

**Hinweise**

Die Veränderungen im Vergleich mit der Rangliste der größten Unternehmen des Vorjahres belegen nicht zuletzt eine verbesserte Datengrundlage. Dennoch können wir die Vollständigkeit der Listen sowie die Richtigkeit der Zahlen nicht garantieren, da die Angaben freiwillig sind. Hinweise zu Ergänzungen für die Veröffentlichung im nächsten Jahr nehmen wir jederzeit gern entgegen.

**Danksagung**

Die Erstellung der vorliegenden Rangliste wäre ohne Hilfe der genannten sowie weiterer befragter Unternehmen nicht möglich gewesen. Wir danken diesen Unternehmen für ihre Bereitschaft, uns Unternehmensdaten zur Verfügung zu stellen. Auch im nächsten Jahr werden wir für das Geschäftsjahr 2016 eine entsprechende Analyse und Veröffentlichung vornehmen.

## Die 100 größten Unternehmen in Mecklenburg-Vorpommern – Beschäftigte 2015

### AIDA Cruises auf Platz 1

Unverändert steht an der Spitze der Rangliste der größten Arbeitgeber in Mecklenburg-Vorpommern die AIDA Cruises. Die Rostocker Kreuzfahrtreederei setzte die positive Beschäftigungsentwicklung des letzten Jahrzehnts fort und steigerte die Zahl ihrer Mitarbeiter um 20 Prozent (plus 1.400 Mitarbeiter) auf 8.300 Personen.

### Veränderungen in den Top 10

Gleich drei Unternehmen der Gesundheitsbranche belegen die nächsten drei Plätze. Wie im Vorjahr befindet sich auf Position 2 die HELIOS Kliniken Gruppe mit einer ungefähr gleich gebliebenen Mitarbeiterzahl. Der HELIOS Gruppe folgt die Universitätsmedizin Greifswald (Position 3), die in diesem Jahr nach einer mehrjährigen Pause ihre Angaben wieder zur Verfügung stellte und damit die Universitätsmedizin Rostock (Position 4) um einen Platz verdrängte. Durch einen leichten Beschäftigtenrückgang von 4 Prozent und den Einzug der Unimedizin Greifswald in die Top 10 musste die Deutsche Bahn AG (Position 5) einen Abstieg um zwei Plätze hinnehmen. Die auf Platz 6 und 7 notierten Unternehmen – die Deutsche Post DHL und der Windenergiehersteller Nordex SE – rutschten wegen der Unimedizin Greifswald um jeweils eine Position nach unten. Neu in den Top 10 erscheint der Rostocker Mischkonzern Deutsche Seereederei (Position 8), der in diesem Jahr wieder nach einer langen Pause die Beschäftigtenzahlen zur Verfügung gestellt hat. Durch den Einzug von zwei neuen Unternehmen in die Top 10 sind das Dietrich-Bonhoeffer-Klinikum (Position 9) aus Neubrandenburg und die Hydraulik Nord GmbH (Position 10) aus Parchim um jeweils zwei Plätze abgestiegen, trotz einer leicht gestiegenen Mitarbeiterzahlen.

### Beschäftigtenzahl der 100 Größten

Bei den 100 größten Unternehmen Mecklenburg-Vorpommerns waren im Geschäftsjahr 2015 rund 90.000 Mitarbeiter beschäftigt, die ca. 16,5 Prozent aller sozialversicherungspflichtig Beschäftigten in Mecklenburg-Vorpommern repräsentieren. Dies stellt im Vergleich zum Vorjahr ein Wachstum von 14 Prozent dar. Mit 19 der gelisteten Unternehmen meldete drei Unternehmen mehr als im Vorjahr eine Mitarbeiterzahl von über 1.000 Beschäftigten.

### Vergleich mit Unternehmen des Vorjahres

Sowohl in der diesjährigen als auch in der letzten Erhebung waren 87 der 100 gelisteten Unternehmen vertreten. Diese Unternehmen verzeichneten ein Mitarbeiterwachstum von über 3 Prozent, der Umsatz stieg um über 8 Prozent.

### Neueinsteiger

Insgesamt 13 Unternehmen konnten sich neu in die Liste der beschäftigungsstärksten Unternehmen positionieren. Der höchsten Neueinsteiger sind die bereits erwähnte Universitätsmedizin Greifswald (Position 3) und die Deutsche Seereederei (Position 8). Weitere sechs Unternehmen haben in diesem Jahr zum ersten Mal ihre Angaben zur Verfügung gestellt: der Call-Center-Dienstleister arvato CRM Solutions (Position 11) aus Rostock, die Weber Maschinenbau GmbH (Position 60) aus Neubrandenburg, das Fleischwerk EDEKA Nord (Position 68) aus Lütow-Valluhn, die BDH-Klinik (Position 82) aus Greifswald, die Verkehrsgesellschaft Ludwiglust-Parchim mbH (Position 98) und noch ein Call-Center aus Rostock, die Avedo GmbH (Position 99). Durch eine Wiederteilnahme an der Erhebung sind folgende vier Unternehmen in die Top 10 eingestiegen: die Deutsche Telekom AG (Position 17), der Betreiber von Reha-Kliniken MEDIGREIF Unternehmensgruppe (Position 56) aus

Greifswald, die Hauptgenossenschaft Nord AG (Position 79) aus Neubrandenburg und die Peene-Werft (Position 88) aus Wolgast. Zudem gelang es der Mecklenburger Metallguss GmbH (Position 100) aus Waren/Müritz durch Mitarbeiterwachstum in die Liste der 100 Top-Arbeitgeber einzusteigen.

**Größte Rangveränderungen** Einige der bereits im Vorjahr gelisteten Unternehmen verzeichneten jeweils ein deutliches Beschäftigungswachstum, die zu einer erheblichen Positionsverbesserung führten. So stieg der Süßwarenhersteller Sweet Tec GmbH (Position 71) aus Boizenburg um 29 Positionen auf. Die FLAMMAEROTEC GmbH & Co. KG (Position 69), ein Unternehmen der Luftfahrtindustrie aus Schwerin, verbesserte sich um 15 Ränge.

**Große prozentuelle Veränderungen** Mit über 60 Prozent erreichte die bereits erwähnte Sweet Tec GmbH (Position 71) das größte prozentuale Mitarbeiterwachstum. Der Sweet Tec folgen die FLAMMAEROTEC (Position 69) mit über 40 Prozent, die Durtrack GmbH (Position 74) mit 30 Prozent und die AIDA Cruises (Position 1) mit einem Beschäftigtenzuwachs von 20 Prozent.

**Prognose für das Geschäftsjahr 2016** Im Rahmen der Erhebung wurden die Unternehmen nach ihrer Einschätzung zur Umsatz- und Beschäftigungsentwicklung für das aktuelle Geschäftsjahr 2016 befragt. Von den 100 Unternehmen gaben 81 eine Beschäftigungsprognose und 59 Unternehmen eine Umsatzprognose ab. Den Prognosen zufolge gehen die Unternehmen durchschnittlich von einem Zuwachs ihrer Mitarbeiterzahl um 4 Prozent und einer Umsatzerhöhung um 10 Prozent aus.

## Die 100 größten Unternehmen in Mecklenburg-Vorpommern – Beschäftigte 2015

Rang 2015	Rang 2014	Unternehmen	Sitz	Beschäftigte 2015	Differenz ggü. 2014	Branche
1	1	AIDA Cruises****f	Rostock	8.300	+1.400	Kreuzfahrten
2	2	HELIOS Kliniken Gruppe	Schwerin	4.870	-30	Gesundheitswesen
3	(-)	Universitätsmedizin Greifswald	Greifswald	4.486	(-)	Gesundheitswesen
4	4	Universitätsmedizin Rostock Teilkörperschaft des öff. Rechts	Rostock	3.976	+74	Gesundheitswesen
5	3	Deutsche Bahn AG (K)	Schwerin	3.850	-150	Verkehrsgewerbe
6	5	Deutsche Post DHL (K)	Neubrandenburg	3.200	0	Nachrichtenübermittlung, Logistik
7	6	Nordex SE (K)	Rostock	3.148	+348	Herstellung u. Entwicklung von Windenergieanlagen
8	(-)	Deutsche Seereederei (K)	Rostock	2.500	(-)	Mischkonzern (Immobilien, Tourismus, Hotellerie)
9	7	Dietrich-Bonhoeffer-Klinikum gGmbH	Neubrandenburg	2.345	+44	Gesundheitswesen
10	8	Hydraulik Nord GmbH Parchim (K)	Parchim	1.870	+11	Maschinenbau, Elektronik, Industrieservice, Bauservice
		ml&s manufacturing, logistics and services GmbH & Co. KG	Greifswald	534	+11	Elektroindustrie
11	(-)	arvato CRM Solutions in Mecklenburg-Vorpommern	Rostock	1.754	(-)	Dienstleistungen (Call-Center)
12	10	Unser Heimatbäcker GmbH	Pasewalk	1.588	+160	Ernährungsgewerbe
13	13	Liebherr-MCCtec Rostock GmbH	Rostock	1.451	+171	Maritime Krantechnik
14	11	Nordic Yards (K)	Wismar	1.400	0	Schiffbau
15	12	MediClin Mecklenburg-Vorpommern (K)	Waren/Müritz	1.382	+56	Gesundheitswesen
16	n.b.	Netto ApS & Co. KG <sup>1</sup>	Stavenhagen	1.248	n.b.	Einzelhandel
17	(-)	Deutsche Telekom (K)	Schwerin	1.200	(-)	Telekommunikation
18	16	KMG Kliniken plc (K)	Güstrow	1.040	+4	Gesundheitswesen
19	15	Reederei F. Laeisz GmbH	Rostock	1.022	-54	See- und Küstenschifffahrt
20	18	coop eG	Güstrow	963	+38	Einzelhandel
21	19	Dr. Oetker Tiefkühlprodukte GmbH	Wittenburg	930	+24	Ernährungsgewerbe
22	17	buw operations Schwerin GmbH	Schwerin	884	-87	Dienstleistung (Beratung)
23	22	Dussmann Service Deutschland GmbH	Rostock	869	+39	Dienstleistungen (Facility Management, Catering)
24	23	Dirk Rossmann GmbH (K)		851	+47	Einzelhandel
25	21	Braun Gruppe (K)	Greifswald	850	0	Mischkonzern (Pharma, Food, Textil)
26	24	Egger Holzwerkstoffe Wismar GmbH & Co. KG <sup>tc</sup>	Wismar	820	+20	Holzwerkstoffe
27	26	EWN Energiewerke Nord GmbH (K)	Lubmin	750	+13	Stilllegung, Abbau und Entsorgung von Kraftwerksanlagen
28	27	Stadtwerke Schwerin GmbH (SWS) (K)	Schwerin	745	+13	Energie- und Wasserversorgung
29	14	E.DIS AG	Demmin	744	-364	Energieversorgung
30	25	BOCKHOLDT KG (K)	Schwerin	736	-15	Dienstleistungen (Gebäudereinigung)

<sup>1</sup> Neu bewertet wegen Umrechnung der Mitarbeiterzahlen in Vollzeitbeschäftigte

Rang 2015	Rang 2014	Unternehmen	Sitz	Beschäftigte 2015	Differenz ggü. 2014	Branche
31	31	optimal media GmbH <sup>***e</sup>	Röbel	707	+20	Herstellung und Vertrieb von Datenträgern, Logistik
32	35	Stadtbäckerei Junge GmbH <sup>***b</sup>	Elmenhorst	706	+85	Ernährungsgewerbe
33	29	RSAG Rostocker Straßenbahn AG	Rostock	693	-5	Personenbeförderung
34	29	Deutsches Milchkontor eG (K)	Altentreptow	689	-9	Ernährungsgewerbe
35	27	Sparkasse Vorpommern	Greifswald	685	-33	Finanzdienstleistungen
36	36	SYKES Enterprises Support Services B.V. & Co. KG	Pasewalk	670	+69	Dienstleistungen (Call-Center)
37	32	OstseeSparkasse Rostock	Rostock	658	-16	Finanzdienstleistungen
38	34	TRW Airbag Systems GmbH	Laage	647	+4	Automobilzulieferer
39	33	Webasto Neubrandenburg GmbH	Neubrandenburg	640	-30	Metallindustrie, Automobilzulieferer
40	38	Hanse Yachts AG <sup>***d</sup>	Greifswald	638	+57	Schiffbau
41	n.b.	Deutsche Hotel & Resort Holding GmbH & Co. KG <sup>2</sup>	Rostock	606	n.b.	Hotellerie, Gastronomie
42	41	WIRO Wohnen in Rostock GmbH (K)	Rostock	565	+13	Grundstücks- und Wohnungswesen
43	37	WEMAG AG (K)	Schwerin	563	-28	Energieversorgung
		WEMAG AG	Schwerin	348	-1	Energieversorgung
44	40	Stadtwerke Rostock AG	Rostock	562	0	Energieversorgung
45	39	Wach- und Sicherungsdienst in Mecklenburg GmbH & Co. KG	Rostock	558	-20	Dienstleistungen (Sicherheitsdienste)
46	42	Sky Deutschland Service Center GmbH <sup>***d</sup>	Schwerin	552	+25	Dienstleistungen (Call-Center)
47	45	Ilim Nordic Timber GmbH & Co. KG	Wismar	524	+24	Holzverarbeitung
48	44	Bodden-Kliniken Ribnitz-Damgarten GmbH	Ribnitz-Damgarten	521	+13	Gesundheitswesen
49	51	ScanHaus Marlow GmbH (K)	Marlow	516	+50	Baugewerbe, Holzverarbeitendes Gewerbe
50	54	EUROIMMUN Medizinische Labordiagnostika AG in Mecklenburg-Vorpommern	Dassow	501	+59	Labordiagnostika
51	50	Palmberg Büroeinrichtungen + Service GmbH	Schönberg	496	+26	Herstellung und Vertrieb von Möbeln
52	47	Neubrandenburger Stadtwerke GmbH (K)	Neubrandenburg	494	+10	Energie- und Wasserversorgung
53	48	Mecklenburger Backstuben GmbH (K)	Waren/Müritz	493	+12	Ernährungsgewerbe
54	46	Travel Charme Hotels & Resorts	Ostseebad Binz	480	-16	Gastgewerbe
55	49	WSN Sicherheit und Service GmbH (K)	Neubrandenburg	475	0	Dienstleistungen (Sicherheitsdienste)
56	(-)	MEDIGREIF Unternehmensgruppe	Greifswald	468	(-)	Gesundheitswesen, Dienstleistungen
57	53	Franziska Stolle GmbH Brenz	Brenz	459	+15	Ernährungsgewerbe
58	60	Datenverarbeitungszentrum Mecklenburg-Vorpommern GmbH	Schwerin	444	+42	EDV (Datenverarbeitung und Datenbanken)
59	56	Seetel Hotel Gruppe	Seebad Ahlbeck	439	+9	Gastgewerbe, Hotelgewerbe
60	(-)	Weber Maschinenbau GmbH Neubrandenburg	Neubrandenburg	430	(-)	Maschinenbau
61	63	EURAWASSER Nord GmbH	Rostock	423	+37	Wasserversorgung, Abwasserbehandlung

<sup>2</sup> Neu bewertet, vormals arcona HOTELS & RESORTS

Rang 2015	Rang 2014	Unternehmen	Sitz	Beschäftigte 2015	Differenz ggü. 2014	Branche
62	57	Piepenbrock Dienstleistungen Gruppe (K)	Neubrandenburg	420	-4	Dienstleistungen (Gebäudereinigung)
63	55	Sparkasse Mecklenburg-Schwerin	Schwerin	418	-14	Finanzdienstleistungen
64	59	riha WeserGold Getränke GmbH & Co. KG, Betriebsstätte Dodow	Dodow	412	+4	Ernährungsgewerbe
65	52	Rügen Fisch Gruppe (K)	Sassnitz	411	-53	Ernährungsgewerbe
66	60	SIV AG	Roggentin	405	+3	Dienstleistungen (für die Versorgungswirtschaft)
67	58	Eisengießerei Torgelow GmbH	Torgelow	389	-23	Metallindustrie
68	(-)	Fleischwerk EDEKA Nord GmbH	Lüttow-Valluhn	387	(-)	Fleischverarbeitung + Großhandel
69	84	FLAMMAEROTEC GmbH & Co. KG	Schwerin	381	+111	Luftfahrtindustrie
70	n.b.	telegate AG <sup>3</sup>	Neubrandenburg	376	n.b.	Dienstleistungen (Call-Center)
71	62	DB Dialog GmbH	Schwerin	365	-27	Dienstleistungen (Call-Center)
71	100	Sweet Tec GmbH	Boizenburg	365	+139	Ernährungsgewerbe
73	65	ECOVIS-Gruppe (K)	Rostock-Bentwisch	361	+8	Dienstleistungen (Steuer-, Rechts-, Unternehmensberatung, Wirtschaftsprüfung)
74	79	Durtrack GmbH <sup>td</sup>	Möllenhagen	360	+80	Herstellung von Betonzeugnissen
75	66	BAU-REIN Rostock GmbH	Rostock	350	0	Dienstleistungen (Gebäudereinigung)
75	66	Enercon GmbH	Rostock	350	0	Herstellung und Betrieb von Windenergieanlagen
77	64	MEDIAN Kliniken GmbH & Co. KG (K)	Heiligendamm	343	-13	Gesundheitswesen
78	69	ALBA Nord GmbH	Schwerin	341	+28	Abfallentsorgung
79	(-)	Hauptgenossenschaft Nord AG	Neubrandenburg	325	(-)	Agrarhandel
80	73	DOT GmbH (K)	Rostock	318	+18	Medizintechnik
81	71	Hair-Cosmetic-Team GmbH	Schwerin	317	+16	Dienstleistungen (Friseur)
82	(-)	BDH-Klinik Greifswald gGmbH	Greifswald	309	(-)	Gesundheitswesen
83	70	Hotel Arkona - Dr. Hutter e.K.	Ostseebad Binz	306	-1	Gastgewerbe
84	74	Darguner Brauerei GmbH <sup>tc</sup>	Dargun	298	+2	Ernährungsgewerbe
85	71	Gegenbauer Holding SE & Co. KG	Schwerin	296	-5	Dienstleistungen (Gebäude- und Sicherheitsdienste)
86	83	Kreis Krankenhaus Demmin GmbH	Demmin	293	+18	Gesundheitswesen
86	76	Ostsee-Zeitung GmbH & Co. KG	Rostock	293	-1	Verlagsgewerbe
88	74	Neubrandenburger Wohnungsgesellschaft mbH	Neubrandenburg	286	-10	Grundstücks- und Wohnungswesen, Wohnungsvermietung
88	(-)	Peene-Werft GmbH & Co. KG	Wolgast	286	(-)	Schiffbau
90	78	Unternehmensgruppe Ferdinand Schultz Nachfolger	Rostock	284	+1	Kraftfahrzeugbranche
91	80	Stadtwerke Greifswald GmbH (K)	Greifswald	279	+1	Energie- und Wasserversorgung
92	77	Sparkasse Neubrandenburg-Demmin	Neubrandenburg	278	-14	Finanzdienstleistungen
93	86	SWS Stadtwerke Stralsund GmbH (K)	Stralsund	275	+8	Energie- und Wasserversorgung, Hafenwirtschaft, Telekommunikation

<sup>3</sup> Neu bewertet, ab 01.07.2016 – 11880 Solutions AG

Rang 2015	Rang 2014	Unternehmen	Sitz	Beschäftigte 2015	Differenz ggü. 2014	Branche
94	81	DRK-Krankenhaus Mecklenburg-Strelitz gGmbH	Neustrelitz	274	-3	Gesundheitswesen
95	86	YARA GmbH & Co. KG	Poppendorf	271	+4	Chemische Industrie
96	89	AKG Reha-Zentrum GmbH & Co. KG	Graal-Müritz	267	+8	Gesundheitswesen
97	98	Konsumgenossenschaft Hagenow eG	Hagenow	265	+36	Einzelhandel
98	(-)	Verkehrsgesellschaft Ludwigslust-Parchim mbH	Hagenow	263	(-)	Personenverkehr
99	(-)	Avedo Rostock GmbH	Rostock	262	(-)	Dienstleistungen (Call-Center)
100	(-)	Mecklenburger Metallguss GmbH	Waren/Müritz	258	(-)	Metallindustrie/Schiffbau
<b>Summe 2015</b>				<b>89.811</b>	<b>+11.129</b>	

**Anmerkungen**

- \* (K) = konsolidierte Konzern- bzw. Gruppenangabe
- \*\* Angaben für das Geschäftsjahr 2015/2016
- \*\*\* Angaben für das Geschäftsjahr 2014/2015

- a 28. Feb
- b 31. Mrz
- c 30. Apr
- d 12. Mai
- e 30. Jun
- f 31. Jul
- g 1. Aug
- h 30. Sep

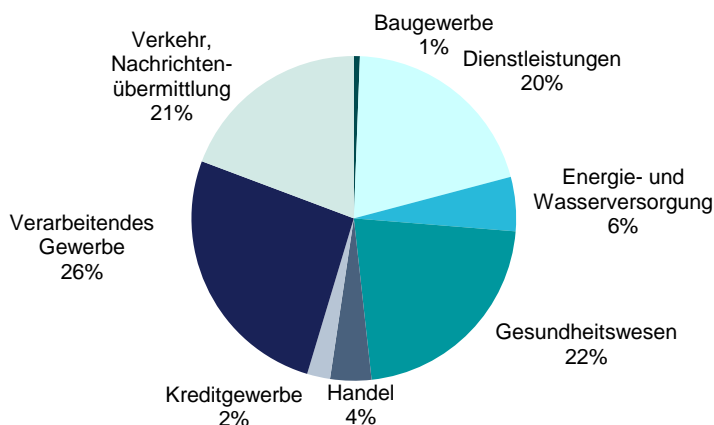
Quelle: Unternehmensangaben, Darstellung NORD/LB Regionalwirtschaft

## Branchenbezogene Verteilung der Top 100

### Veränderungen in der Branchenstruktur

Im Vergleich zum Vorjahr zeigt die sektorale Analyse der 100 größten Arbeitgeber weitere Verschiebungen in der Branchenstruktur. Den größten Zuwachs verzeichnete der Dienstleistungssektor, der durch die Aufnahme der Deutschen Seereederei GmbH, der Deutschen Telekom AG und die arvato CRM Solutions um über 40 Prozent gewachsen ist und nun 20 Prozent Anteil an den 100 mitarbeiterstärksten Unternehmen hat.

**Abb. 1: Beschäftigte in den 100 größten Unternehmen nach Branchen**



Quelle: NORD/LD Regionalwirtschaft

Durch den Einzug der Universitätsmedizin Greifswald vergrößerte sich der Anteil der Gesundheitsbranche um 3 Prozent auf 22 Prozent. Das Verarbeitende Gewerbe verlor zwar 2 Prozent (26 Prozent), verzeichnete trotzdem einen absoluten Zuwachs von über 1.000 Mitarbeiter.



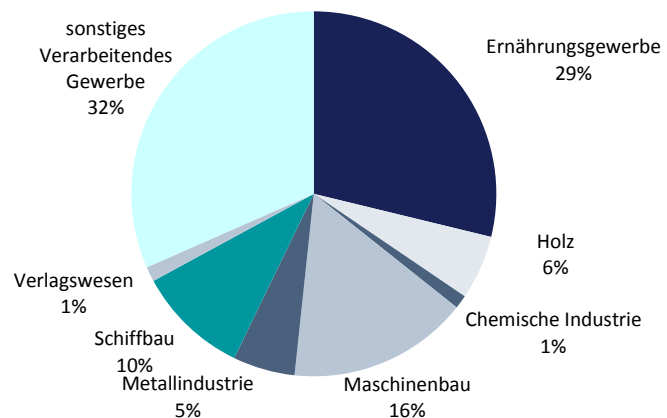
**Verarbeitendes Gewerbe**

Bedingt durch die getrennte Betrachtung von Gesundheitswesen und Dienstleistungssektor bildet das Verarbeitende Gewerbe mit 34 Unternehmen und gut 23.400 Beschäftigten unverändert das mitarbeiterstärkste Segment, in dem 26 Prozent der Mitarbeiter der 100 größten Unternehmen beschäftigt sind.

Mit Blick auf die amtliche Statistik des Landes wird deutlich, dass die Branche in der vorliegenden Analyse überdurchschnittlich vertreten ist. Der Anteil der sozialversicherungspflichtig Beschäftigten nach ihrer Branchenzugehörigkeit betrug 2015 im Verarbeitenden Gewerbe 12 Prozent. Dies ist auf die deutlich größere durchschnittliche Betriebsstruktur im Verarbeitenden Gewerbe zurückzuführen.

Innerhalb des Verarbeitenden Gewerbes ist das Ernährungsgewerbe nach wie vor das stärkste Segment. Mit elf Einträgen wie im Vorjahr verzeichnete die Ernährungsbranche einen Beschäftigungszuwachs von rund 4 Prozent.

**Abb. 2: Industriebeschäftigte des Verarbeitenden Gewerbes**



Quelle: NORD/LD Regionalwirtschaft

Das stärkste Mitarbeiterwachstum innerhalb des Verarbeitenden Gewerbes erzielten der Schiffbau mit einem Wachstum von über 17 Prozent und der Maschinenbau mit einem Beschäftigtenzuwachs von 11 Prozent.

**Weitere Wirtschaftszweige**

Nach dem Verarbeitenden Gewerbe ist die Verkehr und Nachrichtenübermittlung der zweitwichtigste Wirtschaftszweig Mecklenburg-Vorpommerns. Mit sechs vertretenen Unternehmen wie im Vorjahr vergrößerte sich die Beschäftigtenzahl um 20 Prozent, was im Wesentlichen am Personalaufbau bei AIDA Cruises liegt.

## Regionale Verteilung der Top 100

### Vorbemerkungen

Die nachfolgende Karte bildet die räumliche Verteilung der Sitze der mitarbeiterstärksten Unternehmen in Mecklenburg-Vorpommern ab. In dieser Karte werden die genannten Töchter, die den gleichen Standort sowie die gleiche Branchenzugehörigkeit aufweisen wie die jeweilige Muttergesellschaft (z.B. die WEMAG AG), nicht separat verzeichnet. Weichen der Standort und/oder die Branchenzugehörigkeit des Tochterunternehmens von der des Mutterunternehmens ab, so wird die Tochter mit einem separaten Eintrag versehen. Dies ist beispielsweise für die Hydraulik Nord GmbH Parchim der Fall. Um Doppelzählungen auszuschließen, wurden in der Branchen- und Regionalanalyse die Werte der Tochterunternehmen von der Mutter herausgerechnet.

**Abb. 3: Standorte der 100 größten Unternehmen**



Quelle: NORD/LD Regionalwirtschaft

### Vergleich zum Vorjahr

Im Vergleich zur letztjährigen Erhebung sind hinsichtlich der regionalen Verteilung der größten Arbeitgeber Mecklenburg-Vorpommerns leichte Veränderungen zu verzeichnen. So erscheint Wolgast nach einer Pause wieder als Standort eines der größten Unternehmen des Landes. Durch den Einzug des Fleischwerkes EDEKA Nord in die Liste der 100 mitarbeiterstärksten Unternehmen Mecklenburg-Vorpommerns wird der Standort Lüttow-Valluhn erstmals im Rahmen dieser Erhebung abgebildet. Hingegen werden Linstow, Ludwigslust und Ueckermünde nicht mehr genannt, da sich in der diesjährigen Erhebung kein Unternehmen diesen Standort vertritt.

<b>Wichtigste Stadtzentren</b>	<p>Auf die zwei kreisfreien Städte des Landes, Rostock und Schwerin, entfallen 37 Einträge und fast die Hälfte der Beschäftigten der in dieser Analyse vertretenen Unternehmen. Rostock dominiert die Darstellung mit 22 großen Unternehmen (zwei Unternehmen mehr als im Vorjahr), die insgesamt 29.300 Personen beschäftigen. Es ist jedoch unverändert zu berücksichtigen, dass es sich in einigen Fällen nur um den Hauptsitz von Unternehmen handelt und damit nicht unbedingt alle gemeldeten Beschäftigten tatsächlich in Rostock tätig sind.</p> <p>Weitere Zentren beschäftigungsstarker Unternehmen bilden die Städte Schwerin und Neubrandenburg. Die Landeshauptstadt Schwerin weist 15 Unternehmenssitze auf (zwei weniger als im Vorjahr), an denen insgesamt 16.000 Mitarbeiter tätig sind. Damit liegt Schwerin vor Neubrandenburg mit elf notierten Unternehmen, in denen ca. 9.300 Mitarbeiter beschäftigt sind. Darüber hinaus zählt Greifswald mit acht Einträgen zu den bedeutenden Standorten großer Unternehmen.</p>
<b>Rostock Schwerin</b>	<p>Wie in den Vorjahren ist in den beiden kreisfreien Städten des Landes Rostock und Schwerin das Dienstleistungsgewerbe mit zehn Unternehmen in Rostock und acht in Schwerin stark vertreten. Zudem verfügt Rostock über fünf große Unternehmen aus dem Bereich Verarbeitendes Gewerbe sowie drei aus dem Segment Verkehr und Nachrichtenübermittlung. In Schwerin entfallen auf das Verarbeitende Gewerbe und die Energie- und Wasserversorgung jeweils zwei Einträge.</p>
<b>Mecklenburgische Seeplatte und weitere Landkreise</b>	<p>Außerhalb der Zentren bildet der Landkreis Mecklenburgische Seeplatte mit 22 Unternehmen und ca. 16.000 Mitarbeitern einen Beschäftigungsschwerpunkt. Von den 22 Notierungen zählen das Verarbeitende Gewerbe mit sieben, der Dienstleistungssektor mit fünf und sowie der Gesundheitssektor mit vier Einträgen zu den wichtigsten Branchen der Region. Darüber hinaus stellt der Landkreis Vorpommern-Greifswald mit 13 Unternehmen, in denen ca. 12.000 Personen eine Beschäftigung finden, ein Gebiet mit einem vergleichsweise starken Besatz großer Unternehmen dar. Die Landkreise Rostock und Ludwigslust-Parchim sind mit je acht Unternehmen vertreten.</p>
<b>Verhältnis zwischen Ost und West</b>	<p>Unverändert dominiert der Westteil (kreisfreie Städte Rostock, Schwerin, Landkreise Rostock, Nordwestmecklenburg und Ludwigslust-Parchim) mit 58 Notierungen die Liste der 100 Unternehmenssitze. Wird die zum Westen des Landes gezählte Stadt Rostock als separate Landesregion gewertet, überwiegt im östlichen Landesteil (Mecklenburgische Seeplatte, Vorpommern-Greifswald und Vorpommern-Rügen) die Anzahl der Mitarbeiter.</p>

## Die größten Unternehmen in Mecklenburg-Vorpommern – Umsatz 2015

<b>Vorbemerkung</b>	Die Rangliste der umsatzstärksten Unternehmen Mecklenburg-Vorpommerns für das Geschäftsjahr 2015 beinhaltet entsprechend den vorjährigen Analysen nur Unternehmen, deren Jahresumsatz die Grenze von 50 Mio. Euro überschreitet. Das erste Mal werden 67 Unternehmen gelistet, zwei Unternehmen mehr als im Vorjahr.
<b>Top 1: Nordex</b>	Der Rostocker Windenergiehersteller Nordex SE konnte seinen Umsatz um 43 Prozent auf rund 2,5 Mrd. Euro weiter ausbauen und vergrößerte damit erheblich den Abstand zur Einzelhandelskette Netto ApS & Co. KG (Position 2) aus Stavenhagen mit einem Umsatz 1,2 Mrd. Euro für das Geschäftsjahr 2015.
<b>Veränderungen in den Top 10</b>	Mit weiterem deutlichem Abstand folgt der Schweriner Energieversorger WEMAG AG (Position 3) mit einem Umsatzrückgang von 7 Prozent auf rund 650 Mio. Euro. Auf Platz 4 rangiert erstmalig der Energiehandelsunternehmen und Dienstleister für die Energieverbraucher ENERGIEUNION GmbH aus Schwerin mit einem Umsatz von 635 Mio. Euro, der höchste Einsteiger der Top 100 in dieser Erhebung. Die Position 5 belegt der Hersteller von Öl aus Biokraftstoffen Power Oil Rostock GmbH (Umsatz ca. 375 Mio. Euro), der trotz des nur leichten Umsatzwachstums von 2 Prozent um zwei Plätze aufgestiegen ist. Wie im Vorjahr folgt auf Position 6 das Chemieunternehmen YARA GmbH & Co. KG aus Poppendorf mit einem Umsatzrückgang von rund 9 Prozent auf 370 Mio. Euro. Durch einen Umsatzzuwachs konnten sich die EWN Energiewerke Nord GmbH (Position 7) aus Lubmin und die Universitätsmedizin Rostock (Position 8) um fünf bzw. vier Positionen verbessern und in die Top 10 einsteigen. Auf Platz 9 rangiert wie im Vorjahr die Egger Holzwerkstoffe Wismar GmbH & Co. KG mit einem gleichgebliebenen Umsatzvolumen von 340 Mio. Euro. Die Top 10 schließt die Ostsee Mineralöl-Bunker GmbH aus Rostock, die durch einen Umsatzrückgang von ca. 32 Prozent den Verlust von fünf Positionen verkraften musste.
<b>Vergleich Geschäftsjahr 2015 zu 2014</b>	Der Gesamtumsatz der Top 10 Unternehmen wuchs im Vergleich zum Geschäftsjahr 2014 um genau 10 Prozent. Vergleicht man die 59 Unternehmen, die im letzten und diesem Jahr gelistet wurden, so stellt man fest, dass deren Umsatz um 4 Prozent und die Anzahl der Beschäftigten um 3,5 Prozent gestiegen sind.
<b>Neueinsteiger Top 67</b>	Insgesamt sieben Unternehmen konnten sich in der diesjährigen Erhebung neu in der Rangliste positionieren. Der höchste Neueinsteiger ist die bereits erwähnte ENERGIEUNION GmbH (Position 4), die zum ersten Mal ihre Angaben zur Verfügung gestellt hat. Das Agrarhandelsunternehmen Hauptgenossenschaft Nord AG (Position 12) und die Universitätsmedizin Greifswald (Position 23) haben an dieser Erhebung wieder teilgenommen. Durch die erstmalige Teilnahme gehören die Fleischwerk EDEKA Nord GmbH (Position 14) aus Lüttow-Valluhn und der Kfz-Händler Eggert-Gruppe (Position 67) aus Bergen auf Rügen zu den 100 umsatzstärksten Unternehmen Mecklenburg-Vorpommerns. Neu in der Liste ist die vor kurzem gegründete Deutsche Hotel & Resort Holding (Position 26), die als Joint Venture aus der arcona Management GmbH (arcona HOTELS & RESORTS) und der DSR Hotelholding entstand. Durch ein kräftiges Umsatzwachstum sind die Durtrack GmbH (Position 63), ein Hersteller von Betonerzeugnissen aus Möllerhagen, und die FLAMMAEROTEC GmbH & Co. KG (Position 65), ein Luftfahrtunternehmen aus Schwerin, in die Top 100 aufgestiegen.

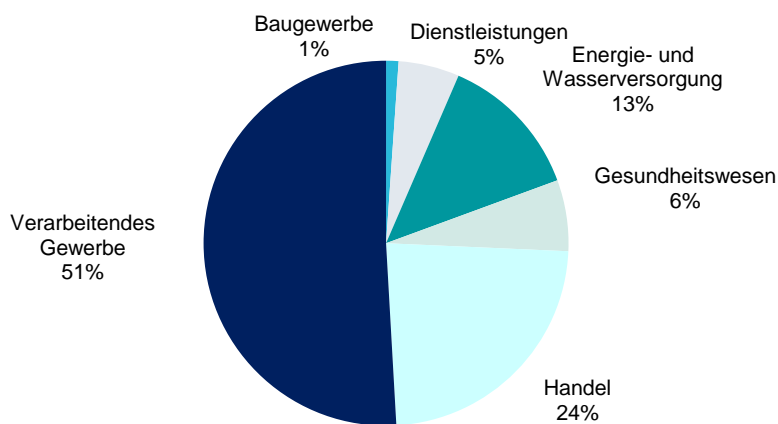
**Unternehmen mit  
signifikantem Aufstieg**

Einigen Unternehmen, die bereits im Vorjahr notiert waren, gelang im Geschäftsjahr 2015 ein signifikanter Aufstieg ihrer Notierung: Die Unser Heimatbäcker GmbH (Position 47) aus Pasewalk verbesserte sich um 8 Plätze. Der Mischkonzern Braun Gruppe (Position 19) aus Greifswald und die Erzeugerorganisation für Obst und Gemüse Mecklenburger Ernte GmbH (Position 31) aus Wittenburg sind um jeweils sieben und die Mecklenburger Metallguss GmbH (Position 40) aus Waren/Müritz um sechs Ränge aufgestiegen.

**Prognose 2016**

Im Hinblick auf die Frage nach einer Umsatzprognose für das aktuelle Geschäftsjahr 2016 zeigt sich, dass insgesamt 52 Unternehmen ein durchschnittliches Umsatzwachstum von 7 Prozent gegenüber dem Geschäftsjahr 2015 erwarten. Bezüglich Beschäftigungsentwicklung wird ein Mitarbeiterwachstum von 8 Prozent prognostiziert.

**Abb. 4: Umsatzverteilung nach Branchen**



Quelle: NORD/LD Regionalwirtschaft

**Wichtigste  
Wirtschaftszweige**

Deutlich stärker als in der Analyse der größten Arbeitgeber dominiert das Verarbeitende Gewerbe die Umsatzrangliste. 32 der 67 notierten Unternehmen vereinen rund die Hälfte der Umsatzsumme aller Unternehmen auf sich. Innerhalb des Verarbeitenden Gewerbes tragen 13 gelistete Unternehmen aus dem Ernährungsgewerbe zu mehr als einem Drittel der Umsatzsumme dieses Sektors bei. Eine ebenfalls besondere Stellung innerhalb dieser Analyse weisen die 12 verzeichneten Handelsunternehmen mit einem Umsatzanteil von rund 25 Prozent auf. Der Anteil der Energie- und Wasserversorgung betrug 13 Prozent.

**Regionale Verteilung**

Im westlichen Teil Mecklenburg-Vorpommerns sind 68 Prozent der gelisteten Unternehmen angesiedelt. Bei 32 Prozent der Unternehmen befindet sich der Unternehmenssitz im Ostteil des Landes. Das Ost-West-Verhältnis verschob sich damit im Vergleich zum Vorjahr leicht in Richtung Westen. Von 67 gelisteten Unternehmen sind 20 in den kreisfreien Städten verortet. Eine besondere Bedeutung kommt Rostock mit 13 Notierungen zu.

**Nicht berücksichtigte  
Unternehmen**

Nicht in die Aufstellung der umsatzstärksten Unternehmen integriert sind Unternehmen des Finanzsektors (Kreditinstitute, Versicherungen). Für diese Unternehmen stellt der Umsatz keine geeignete Kenngröße dar und wird daher nicht ausgewiesen. Daneben sind für zahlreiche Unternehmen keine landesbezogenen Umsatzzahlen verfügbar oder im Rahmen der Erhebung zur Verfügung gestellt worden. Daher sind einige bedeutsame Unternehmen des Landes nicht in der

Erhebung vertreten. So steht beispielsweise die E.DIS AG nicht in der Aufstellung, da in die Rangliste lediglich Unternehmen aufgenommen werden, deren Umsätze möglichst eindeutig dem Land zuzuordnen sind. Eine für das Land Mecklenburg-Vorpommern zuzuordnende Umsatzhöhe hätte voraussichtlich eine Spitzenposition für das Unternehmen bedeutet.

Am Beispiel der Rostocker Versorgungs- und Verkehrsholding GmbH (RVV) wird das Prinzip deutlich, nur operativ aktive Unternehmen in die Erhebung aufzunehmen. Die nicht-operative Holding hätte mit ihrem Umsatz einen führenden Platz eingenommen. Ebenso wie in den Vorjahren und in der Beschäftigtenliste wurde die RVV nicht ausgewiesen. Jedoch ist eine Tochtergesellschaft, die Stadtwerke Rostock AG (Position 17), in der Liste der umsatzstärksten Unternehmen vertreten.

### **Meistens rechtlich selbständige Einheiten**

Bei den gelisteten Unternehmen handelt es sich mit wenigen Ausnahmen um Betriebe, die mit rechtlich selbständigen Einheiten im Land agieren, auch wenn in 60 Prozent der Nennungen die jeweilige Unternehmenszentrale außerhalb des Bundeslandes angesiedelt ist. Somit handelt es sich bei der Erhebung in großem Ausmaß um Tochtergesellschaften oder Niederlassungen von Unternehmen.

### **Vergleich Beschäftigten- vs. Umsatzliste**

Offensichtliche Unterschiede in Zusammensetzung und/oder Position einzelner Unternehmen, die bei dem Vergleich der Liste der größten Arbeitgeber mit der der umsatzstärksten Unternehmen Mecklenburg-Vorpommerns auftreten, sind auf verschiedene Gründe zurückzuführen. Zum einen sind z.B. Branchen der Energieerzeugung und des Schiffbaus besonders kapitalintensiv. Mit einer vergleichsweise geringen Beschäftigtenzahl werden ebenso wie z.B. im Handel und im Logistikbereich relativ hohe Umsätze generiert. Auch in Branchen mit einem hohen Vorleistungsanteil wie in Teilen des Ernährungsgewerbes ist der Umsatz je Beschäftigten relativ hoch. Diese Unternehmen rangieren in der Umsatzliste daher tendenziell weiter vorn als in der Beschäftigtenliste. Zum anderen sind Unternehmen aus Branchen wie dem Baugewerbe und dem Dienstleistungssektor vertreten, deren Umsatz je Beschäftigten relativ gering ist und die durch ihre Personalintensität nur in der Beschäftigtenliste Erwähnung finden oder dort sogar vordere Plätze einnehmen.

## Die größten Unternehmen in Mecklenburg-Vorpommern – Umsatz 2015

Rang 2015	Rang 2014	Unternehmen	Sitz	Umsatz 2015	Beschäftigte 2015	Branche
1	1	Nordex SE (K)	Rostock	2.470,9	3.148	Herstellung u. Entwicklung von Windenergieanlagen
2	2	Netto ApS & Co. KG	Stavenhagen	1.206,2	1.248	Einzelhandel
3	3	WEMAG AG (K)	Schwerin	647,5	563	Energieversorgung
		WEMAG AG	Schwerin	355,6	348	Energieversorgung
4	(-)	ENERGIEUNION GmbH	Schwerin	635,0	18	Energiehandel, Dienstleistungen
5	7	Power Oil Rostock GmbH	Rostock	374,3	94	Ernährungsgewerbe
6	6	YARA GmbH & Co. KG	Poppendorf	370,8	271	Chemische Industrie
7	12	EWN Energiewerke Nord GmbH (K)	Lubmin	350,3	750	Stilllegung, Abbau u. Entsorgung von Kraftwerksanlagen
8	11	Universitätsmedizin Rostock Teilkörperschaft des öff. Rechts	Rostock	348,0	3.976	Gesundheitswesen
9	9	Egger Holzwerkstoffe Wismar GmbH & Co. KG <sup>5a</sup>	Wismar	340,0	820	Holzwerkstoffe
10	5	Ostsee Mineralöl-Bunker GmbH	Rostock	316,8	7	Mineralölgroßhandel
11	10	Webasto Neubrandenburg GmbH	Neubrandenburg	312,2	640	Metallindustrie, Automobilzulieferer
12	(-)	Hauptgenossenschaft Nord AG	Neubrandenburg	305,0	325	Ernährungsgewerbe
13	13	Liebherr-MCCtec Rostock GmbH	Rostock	302,0	1.451	Maritime Krantechnik
14	(-)	Fleischwerk EDEKA Nord GmbH	Lüttow-Valluhn	293,0	387	Fleischverarbeitung + Großhandel
15	8	Deutsches Milchkontor eG (K)	Altentreptow	286,4	689	Ernährungsgewerbe
		DMK Deutsches Milchkontor GmbH	Altentreptow	187,5	238	Ernährungsgewerbe
		wheyco GmbH	Altentreptow	58,9	72	Ernährungsgewerbe
16	15	coop eG	Güstrow	246,5	963	Einzelhandel
17	16	Stadtwerke Rostock AG	Rostock	233,8	562	Energieversorgung
18	18	Ilim Nordic Timber GmbH & Co. KG	Wismar	232,8	524	Holzverarbeitung
19	26	Braun Gruppe (K)	Greifswald	230,0	850	Mischkonzern (Pharma, Food, Textil)
20	17	TRW Airbag Systems GmbH	Laage	224,8	647	Automobilzulieferer
21	14	Wilhelm Hoyer KG	Neustadt-Glewe	223,4	163	Mineralölhandel
22	21	WIRO Wohnen in Rostock GmbH (K)	Rostock	211,5	565	Grundstücks- und Wohnungswesen
23	(-)	Universitätsmedizin Greifswald <sup>4</sup>	Greifswald	192,8	4.486	Gesundheitswesen
24	19	Hydraulik Nord GmbH Parchim (K)	Parchim	188,0	1.870	Maschinenbau, Elektronik, Industrieservice, Bauservice
		ml&s manufacturing, logistics and services GmbH & Co. KG	Greifswald	85,4	534	Elektroindustrie
25	24	Dietrich-Bonhoeffer-Klinikum gGmbH	Neubrandenburg	173,0	2.345	Gesundheitswesen
26	n.b.	Deutsche Hotel & Resort Holding GmbH & Co. KG <sup>5</sup>	Rostock	163,0	606	Hotellerie / Gastronomie
27	23	Neubrandenburger Stadtwerke GmbH (K)	Neubrandenburg	157,5	494	Energie- und Wasserversorgung
28	27	Teterower Fleisch GmbH	Teterow	151,9	194	Ernährungsgewerbe

<sup>4</sup> Umsatz in der Krankenversorgung

<sup>5</sup> Neu bewertet, vormals arcona HOTELS & RESORTS

Rang 2015	Rang 2014	Unternehmen	Sitz	Umsatz 2015	Beschäftigte 2015	Branche
29	22	Ostsee-Molkerei Wismar GmbH	Wismar	144,6	128	Ernährungsgewerbe
30	20	Stadtwerke Schwerin GmbH (SWS) (K)	Schwerin	143,6	745	Energie- und Wasserversorgung
31	38	Erzeugerorganisation für Obst und Gemüse Mecklenburger Ernte GmbH	Wittenburg	143,5	7	Agrarhandel (Obst und Gemüse frisch)
32	30	Darguner Brauerei GmbH**a	Dargun	131,9	298	Ernährungsgewerbe
33	28	Franziska Stolle GmbH Brenz	Brenz	129,7	459	Ernährungsgewerbe
34	31	MediClin Mecklenburg-Vorpommern (K)	Waren/Müritz	124,9	1.382	Gesundheitswesen
35	25	Rügen Fisch AG (K)	Sassnitz	122,3	411	Ernährungsgewerbe
36	33	Lotto und Toto Mecklenburg-Vorpommern	Rostock	119,4	54	Lotterieunternehmen
37	34	SWS Stadtwerke Stralsund GmbH (K)	Stralsund	113,2	275	Energie- und Wasserversorgung, Hafenwirtschaft, Telekommunikation
38	35	riha WeserGold Getränke GmbH & Co. KG, Betriebsstätte Dodow	Dodow	105,0	412	Ernährungsgewerbe
39	44	AGRO BALTIC GmbH Agrarbedarf - Befrachtung - Spedition	Rostock	104,2	10	Agrarbedarf
40	46	Mecklenburger Metallguss GmbH	Waren/Müritz	103,1	258	Metallindustrie (Schiffbau)
41	39	optimal media GmbH***c	Röbel	101,7	707	Herstellung u. Vertrieb von Datenträgern, Logistik
42	37	Stadtwerke Greifswald GmbH (K)	Greifswald	96,1	279	Energie- und Wasserversorgung
43	41	KMG Kliniken plc (K)	Güstrow	95,7	1.040	Gesundheitswesen
44	43	Hanse Yachts AG**b	Greifswald	93,8	638	Schiffbau
45	31	Suiker Unie GmbH & Co. KG	Anklam	93,5	153	Ernährungsgewerbe
46	40	Jackon GmbH	Wismar	87,5	71	Chemische Industrie
47	55	Unser Heimatbäcker GmbH	Pasewalk	86,6	1.588	Ernährungsgewerbe
48	50	ScanHaus Marlow GmbH (K)	Marlow	85,9	516	Baugewerbe, Holzverarbeitendes Gewerbe
49	45	Hermann Stitz & Co. ROSTOCK KG	Kavelstorf	85,0	197	Fachgroßhandel für Haustechnik
50	48	Palmberg Büroeinrichtungen + Service GmbH	Schönberg	83,7	496	Herstellung und Vertrieb von Möbeln
51	47	SWS Energie GmbH	Stralsund	81,0	53	Energieversorgung
52	42	Eisengießerei Torgelow GmbH	Torgelow	80,3	389	Metallindustrie
53	49	Schoeller Allibert GmbH	Schwerin	77,1	192	Herstellung von Kunststoffverpackungen
54	57	HTG Hoch- und Tiefbau Gadebusch GmbH	Gadebusch	74,8	207	Baugewerbe
55	51	Lear Corporation GmbH	Wismar	73,2	257	Elektroindustrie/ Zulieferer für die Automobil-/ Hausgeräteindustrie
56	53	EURAWASSER Nord GmbH	Rostock	72,5	423	Wasserversorgung, Abwasserbehandlung
57	52	Handelshof Schwerin GmbH & Co. KG	Schwerin	72,3	238	Großhandel
58	54	Neubrandenburger Wohnungsgesellschaft mbH	Neubrandenburg	70,5	286	Grundstücks- und Wohnungswesen, Wohnungsvermietung
59	60	Unternehmensgruppe Ferdinand Schultz Nachfolger	Rostock	69,8	284	Krafffahrzeugbranche



Rang 2015	Rang 2014	Unternehmen	Sitz	Umsatz 2015	Beschäftigte 2015	Branche
60	58	LFW - Ludwigsluster Fleisch- und Wurstspezialitäten GmbH & Co. KG	Ludwigslust	69,7	181	Ernährungsgewerbe
61	56	Sweet Tec GmbH	Boizenburg	66,0	365	Ernährungsgewerbe
62	61	Autohaus Boris Becker GmbH & Co. KG	Stralsund	65,5	165	Kfz-Handel und -reparatur
63	(-)	Durtrack GmbH <sup>**b</sup>	Möllenhagen	65,0	360	Herstellung von Betonerzeugnissen
64	62	Ostsee-Zeitung GmbH & Co. KG	Rostock	59,4	293	Verlagsgewerbe
65	(-)	FLAMMAEROTEC GmbH & Co. KG	Schwerin	55,7	381	Ernährungsgewerbe
66	63	Datenverarbeitungszentrum Mecklenburg-Vorpommern GmbH	Schwerin	55,3	444	EDV (Datenverarbeitung und Datenbanken)
67	(-)	Eggert-Gruppe (K)	Bergen auf Rügen	51,6	204	PKW Kfz-Handel und -Reparatur
<b>Summe 2015</b>				<b>14.742,2</b>	<b>43.502</b>	

**Anmerkungen**

\* (K) = konsolidierte Konzern- bzw. Gruppenangabe

a 30. Apr

\*\* Angaben für das Geschäftsjahr 2015/2016

b 30. Jun

\*\*\* Angaben für das Geschäftsjahr 2014/2015

c 30. Sep

Quelle: Unternehmensangaben, Darstellung NORD/LB Regionalwirtschaft

## Ansprechpartner in der NORD/LB

### Sector & Regional Research

Torsten Windels	+49 (511) 361-2008	Leitung Research / Volkswirtschaft	torsten.windels@nordlb.de
Dr. Martina Noß	+49 (511) 361-8701	Leitung Sector & Regional Research / Luftfahrt	martina.noss@nordlb.de
Dr. Eberhard Brezski	+49 (511) 361-2972	Regionalwirtschaft	eberhard.brezski@nordlb.de
Natalja Kenkel	+49 (511) 361-9315	Regionalwirtschaft	natalja.kenkel@nordlb.de

### Finanzierung

Berit Zimmermann	+49 (391) 589-1505	Sparkassen-Konsortial-Ost	berit.zimmermann@nordlb.de
Jörn Zimmermann	+49 (385) 543-1050	Sparkassen-Konsortial-Ost	joern.zimmermann@nordlb.de
Ute Wojtasik	+49 (385) 543-1048	Sparkassen-Konsortial-Ost	ute.wojtasik@nordlb.de
Jutta Siewert	+49 (385) 543-1021	Sparkassen-Konsortial-Ost	jutta.siewert@nordlb.de
Christin Plewinske	+49 (385) 543-1052	Sparkassen-Konsortial-Ost	christin.plewinske@nordlb.de
Jens Zillmann	+49 (385) 543-1539	Wohnungswirtschaft	jens.zillmann@nordlb.de
Jan Kastenschmidt	+49 (511) 361-9935	Kommunalgeschäfte	jan.kastenschmidt@nordlb.de

### Relationship Management

Jens Reimann	+49 (385) 543-1053	Relationship Management	jens.reimann@nordlb.de
--------------	--------------------	-------------------------	------------------------

### Landesförderinstitut Mecklenburg-Vorpommern

Dr. Ronald Machner	+49 (385) 6363-1201	Geschäftsleitung	ronald.machner@lfi-mv.de
Robert Fankhauser	+49 (385) 6363-1204	Geschäftsleitung	robert.fankhauser@lfi-mv.de

## Wichtige Hinweise

Die vorstehende Studie ist erstellt worden von der NORDDEUTSCHEN LANDESBANK GIROZENTRALE („NORD/LB“). Die NORD/LB unterliegt der Aufsicht der Europäischen Zentralbank (EZB), Sonnemannstraße 20, 60314 Frankfurt am Main und der Bundesanstalt für Finanzdienstleistungsaufsicht (BaFin), Graurheindorfer Straße 108, 53117 Bonn sowie Marie-Curie-Straße 24-28, 60439 Frankfurt am Main. Diese Studie und die hierin enthaltenen Informationen wurden ausschließlich zu Informationszwecken erstellt und werden ausschließlich zu Informationszwecken bereitgestellt. Es ist nicht beabsichtigt, dass die Studie einen Anreiz für Investitionstätigkeiten darstellt. Sie wird für die persönliche Information des Empfängers mit dem ausdrücklichen, durch den Empfänger anerkannten Verständnis bereitgestellt, dass sie kein direktes oder indirektes Angebot, keine Empfehlung, keine Aufforderung zum Kauf, Halten oder Verkauf sowie keine Aufforderung zur Zeichnung oder zum Erwerb von Wertpapieren oder anderen Finanzinstrumenten und keine Maßnahme, durch die Finanzinstrumente angeboten oder verkauft werden könnten, darstellt. Alle hierin enthaltenen tatsächlichen Angaben, Informationen und getroffenen Aussagen sind Quellen entnommen, die von uns für zuverlässig erachtet wurden. Da insoweit allerdings keine neutrale Überprüfung dieser Quellen vorgenommen wird, können wir keine Gewähr oder Verantwortung für die Richtigkeit und Vollständigkeit der hierin enthaltenen Informationen übernehmen. Die aufgrund dieser Quellen in der vorstehenden Studie geäußerten Meinungen und Prognosen stellen unverbindliche Werturteile unserer Analysten dar. Veränderungen der Prämissen können einen erheblichen Einfluss auf die dargestellten Entwicklungen haben. Weder die NORD/LB, noch ihre Organe oder Mitarbeiter können für die Richtigkeit, Angemessenheit und Vollständigkeit der Informationen oder für einen Renditeverlust, indirekte Schäden, Folge- oder sonstige Schäden, die Personen entstehen, die auf die Informationen, Aussagen oder Meinungen in dieser Studie vertrauen (unabhängig davon, ob diese Verluste durch Fahrlässigkeit dieser Personen oder auf andere Weise entstanden sind), die Gewähr, Verantwortung oder Haftung übernehmen. Die vorstehenden Angaben beziehen sich ausschließlich auf den Zeitpunkt der Erstellung dieser Unterlagen und können sich jederzeit ändern, ohne dass dies notwendig angekündigt oder publiziert wird. Eine Garantie für die fortgeltende Richtigkeit der Angaben wird nicht gegeben. Diese Studie stellt keine Anlage-, Rechts-, Bilanzierungs- oder Steuerberatung sowie keine Zusicherung dar, dass ein Investment oder eine Strategie für die individuellen Verhältnisse des Empfängers geeignet oder angemessen ist, und kein Teil dieser Studie stellt eine persönliche Empfehlung an einen Empfänger der Studie dar. Jeder Empfänger sollte, bevor er eine Anlageentscheidung trifft, im Hinblick auf die Angemessenheit von Investitionen in Finanzinstrumente oder Anlagestrategien, die Gegenstand dieser Studie sind, sowie für weitere und aktuellere Informationen im Hinblick auf bestimmte Anlagemöglichkeiten sowie für eine individuelle Anlageberatung einen unabhängigen Anlageberater konsultieren. Die Weitergabe dieser Studie an Dritte sowie die Erstellung von Kopien, ein Nachdruck oder sonstige Reproduktion des Inhalts oder von Teilen dieser Studie ist nur mit unserer vorherigen schriftlichen Genehmigung zulässig.

**Redaktionsschluss: 8. Dezember 2016**