



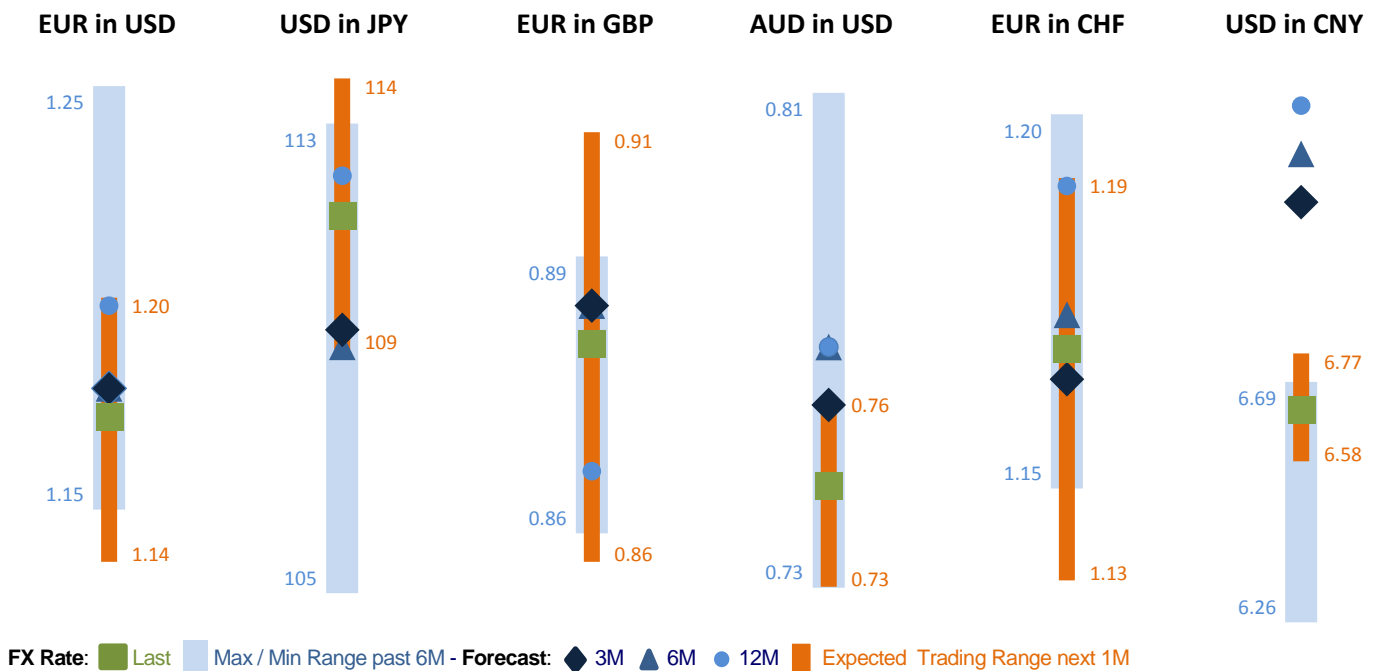
FX Weekly

Fixed Income & Macro Research

Inhalt

EUR in USD: Warten auf die US-Preiszahlen	2
USD in JPY: Yen auf schwächstem Niveau seit sieben Wochen	3
EUR in GBP: Davis und Johnson zurückgetreten, GBP von Brexit-Unsicherheiten belastet	3
AUD in USD: Positive RBA-Aussagen versus Rohstoffpreistrückgänge	4
EUR in CHF: Inflationsdruck geringer als erwartet - Risk-on treibt Franken über 1.16 EUR/CHF	4
USD in CNY: CNY stabilisiert, Abwertungsdruck bleibt bestehen	4

FX-O-Meter



Source: Bloomberg, NORD/LB Fixed Income & Macro Research

FX-Trading-Strategies

Strategy		Target 6M	Stop loss	Strategy		Target 6M	Stop Loss		
LONG	EUR in CNY	7.83	8.50	7.44	SHORT	EUR in AUD	1.57	1.53	1.65

Source: Bloomberg, NORD/LB Fixed Income & Macro Research

EUR in USD

Analysten: Dr. Tobias Basse // Bernd Krampen

Key Figures

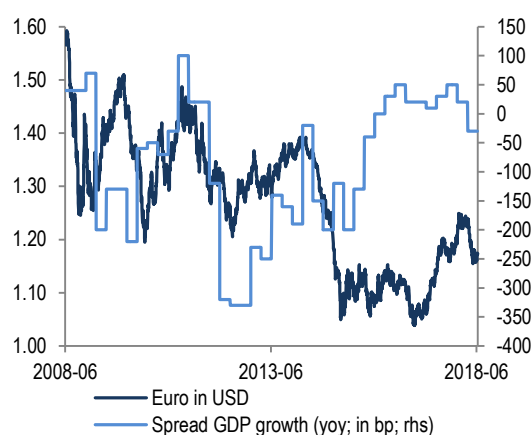
	Current	Low / High past 12M		Trading Range next 4W		1M	3M	6M	12M
EUR/USD	1.1733	1.14	1.25	1.14	1.20	1.17	1.18	1.18	1.20

Source: Bloomberg, NORD/LB Fixed Income & Macro Research

Warten auf die US-Preiszahlen

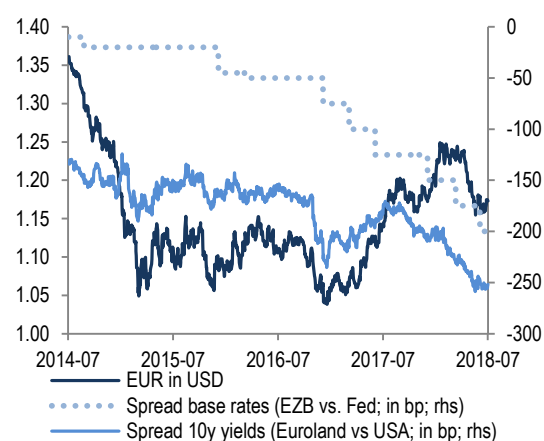
Momentan scheint der Euro unserer Auffassung nach relativ zum US-Dollar nach weitgehend fair bewertet zu sein. Das FX-Segment hat die jüngsten Kommentare von EZB-Chef Mario Draghi als stützend für die Gemeinschaftswährung vom Main wahrgenommen. Die Angaben zu den Stimmungskindikatoren des ZEW halfen dem Euro dann allerdings nicht. Die ZEW Konjunkturerwartungen für Deutschland sind im Berichtsmonat Juli auf lediglich -24,7 Punkte gefallen, was eine negative Überraschung dargestellt hat. Entsprechend entfernte sich der Wechselkurs zwischen Euro und US-Dollar wieder etwas von 1,18 USD pro EUR. Übertreibungen sind in den kommenden Wochen dennoch möglich, es ist aber wohl eher unwahrscheinlich, dass die Marke von 1,20 USD pro EUR kurzfristig mit größerer Nachhaltigkeit überboten werden kann. Ein Sprung über 1,1855 USD pro EUR scheint aktuell allerdings dennoch nicht ausgeschlossen. Eine entsprechende Bewegung müsste dann von Charttechnikern wohl als positives Signal gewertet werden; wir würden eine solche Aufwertungstendenz beim Euro aus fundamentaler Sicht momentan jedoch für nicht wirklich gerechtfertigt halten. Noch präsentiert sich die US-Wirtschaft einfach zu stark und zwingt die US-Notenbank perspektivisch zu weiteren Anhebungen der Fed Funds Target Rate. Allerdings dürfte das Wachstum in den Vereinigten Staaten im 2. Halbjahr 2018 wieder etwas nachlassen. Dies mag dem Euro dann durchaus helfen. Im Laufe der Woche könnten die Angaben zu den US-Preisdaten zunächst allerdings noch etwas Druck auf den Euro auslösen. Vor allem die Zahlen zur Entwicklung der Konsumentenpreise im Land der unbegrenzten Möglichkeiten sollten in diesem Kontext vom FX-Segment sehr genau im Auge behalten werden, da die aktuelle Inflationsentwicklung in den USA den Handlungsdruck auf das FOMC schon noch weiter erhöhen könnte. Allerdings preist der Devisenmarkt derzeit bereits eine Menge an Aktionismus der US-Notenbank ein.

GDP Growth Spreads



Source: Bloomberg, NORD/LB Fixed Income & Macro Research

Yield Spreads



Source: Bloomberg, NORD/LB Fixed Income & Macro Research

USD in JPY

Analyst: Dr. Stefan Grosse

Key Figures

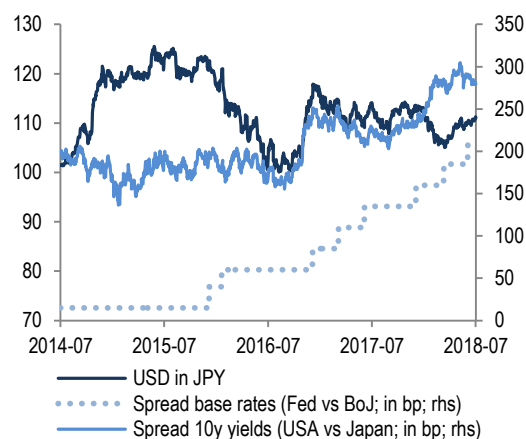
	Current	Low / High past 12M		Trading Range next 4W		1M	3M	6M	12M
USD in JPY	111.28	105	114	109	114	110	109	109	112

Source: Bloomberg, NORD/LB Fixed Income & Macro Research

Yen auf schwächstem Niveau seit sieben Wochen

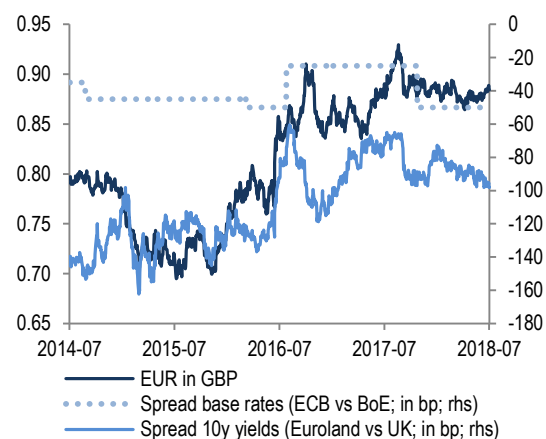
Der japanische Yen notierte auf dem schwächsten Niveau seit sieben Wochen. Dies passte in das Bild des aktuell gestiegenen Risikoappetits, der sich auch an den Aktienmärkten ablesen lässt. Der robuste US Arbeitsmarkt hatte daran sicher seinen Anteil. Wir rechnen aber damit, dass insbesondere die möglichen Autozölle für Störungen und damit wieder für einen stärkeren Yen sorgen. Die Androhungen neuer Zölle auf US Importe aus China belegen dies.

Yield Spreads USD in JPY



Source: Bloomberg, NORD/LB Fixed Income & Macro Research

Yield Spreads EUR in GBP



Source: Bloomberg, NORD/LB Fixed Income & Macro Research

EUR in GBP

Analyst: Dr. Jens Kramer

Key Figures

	Current	Low / High past 12M		Trading Range next 4W		1M	3M	6M	12M
EUR in GBP	0.89	0.86	0.93	0.86	0.91	0.89	0.89	0.89	0.87

Source: Bloomberg, NORD/LB Fixed Income & Macro Research

Davis und Johnson zurückgetreten, GBP von Brexit-Unsicherheiten belastet

Nachdem es Premierministerin May mit Mühe gelungen war, ihr Kabinett auf einen dicht am bisherigen Binnenmarkt ausgerichteten und der „Rosinenpickerei“ nicht unverdächtigen Brexit-Kurs einzuschwören, sind zunächst Brexit-Minister Davis und kurz darauf Außenminister Johnson zurückgetreten. Das Pfund pendelt gegenüber dem Euro weiter zwischen 0,88 und 0,89 GBP und wird von den Brexit-Unsicherheiten belastet.

AUD in USD

Analysten: Dr. Tobias Basse // Bernd Krampen

Key Figures

	Current	Low / High past 12M		Trading Range next 4W		1M	3M	6M	12M
AUD in USD	0.75	0.73	0.81	0.73	0.76	0.75	0.76	0.77	0.77

Source: Bloomberg, NORD/LB Fixed Income & Macro Research

Positive RBA-Aussagen versus Rohstoffpreistrückgänge

Optimistisch äußerte sich RBA-Offizielle Alexandra Heath: Sie sei zuversichtlich, dass die Investitionen außerhalb des Bergbausektors nachhaltig ansteigen werden und somit das konjunkturelle Risiko ausgehend von den Immobilienpreistrückgängen wettmachen können. Diese Aussagen unterstützten den AUD, wohingegen Preistrückgänge an den Rohstoffmärkten – beispielsweise bei Kupfer – belasteten. Die Marke von 0,75 USD je AUD rückt zeitweise wieder in den Fokus.

EUR in CHF

Analyst: Christian Lips

Key Figures

	Current	Low / High past 12M		Trading Range next 4W		1M	3M	6M	12M
EUR in CHF	1.16	1.10	1.20	1.13	1.19	1.16	1.16	1.17	1.19

Source: Bloomberg, NORD/LB Fixed Income & Macro Research

Inflationsdruck im Juni geringer als erwartet - Risk-on treibt Franken über 1.16 EUR/CHF

Der Inflationsdruck in der Schweiz fiel im Juni mit 1.1% Y/Y etwas geringer als erwartet aus. Der Arbeitsmarkt läuft gut, die aktuell ausgewiesene Arbeitslosenquote von 2.6% (sa) überzeichnet jedoch die Verbesserung. Die Devisenmärkte im zeitweiligen Risk-on-Modus haben den EUR/CHF-Kurs über die Marke von 1.1650 gehoben – wegen der weiter bestehenden hohen Risiken bleiben wir aber bei unserer EUR/CHF-Prognose auf kurze Sicht vorsichtig.

USD in CNY

Analyst: Dr. Stefan Grosse

Key Figures

	Current	Low / High past 12M		Trading Range next 4W		1M	3M	6M	12M
USD in CNY	6.67	6.26	6.79	6.58	6.77	6.79	7.10	7.20	7.30

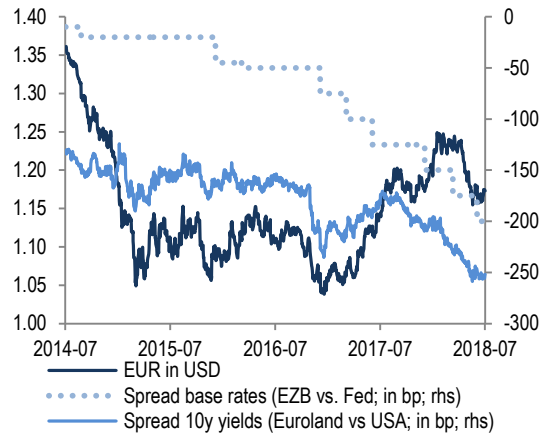
Source: Bloomberg, NORD/LB Fixed Income & Macro Research

CNY stabilisiert, Abwertungsdruck bleibt bestehen

Nach der verbalen und wahrscheinlich auch effektiven Intervention chinesischer Offizieller, verharnte der USD/CNY nun in den vergangenen Tagen knapp oberhalb der Marke bei 6,60. Dort dürfte er aber nicht auf Dauer bleiben. Der Druck unter anderem vom Handelskrieg und von Zahlungstransfers bleibt bestehen. Zudem ist der Yuan derzeit eine der nach REER Kriterien am meisten überbewerteten Währungen.

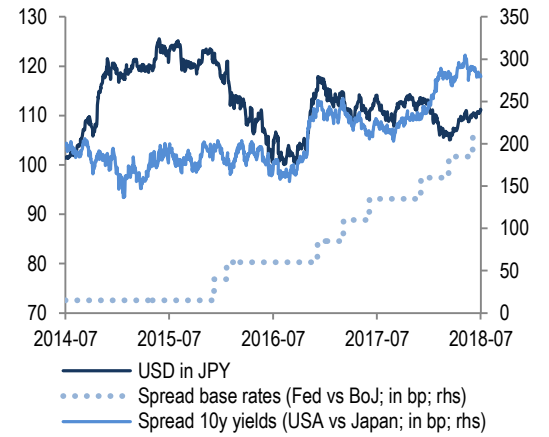
Yield Spreads

EUR in USD



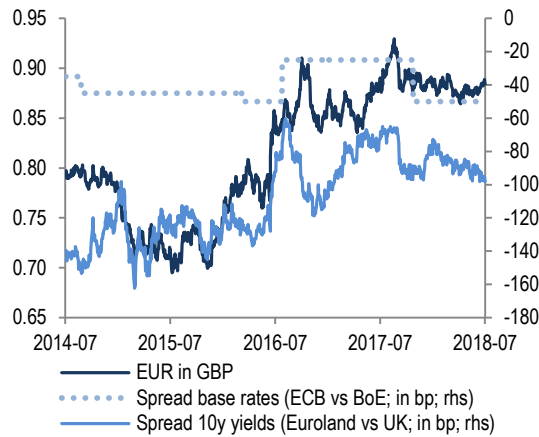
Source: Bloomberg, NORD/LB Macro Research

USD in JPY



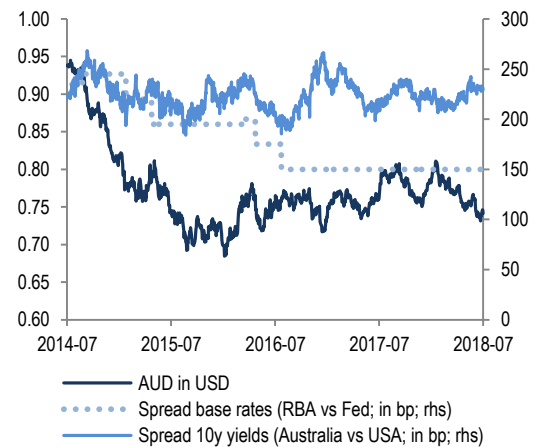
Source: Bloomberg, NORD/LB Macro Research

EUR in GBP



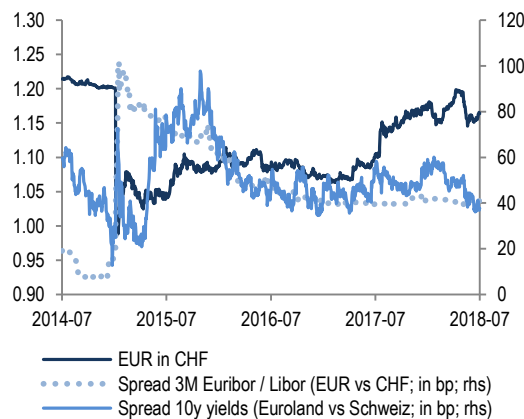
Source: Bloomberg, NORD/LB Macro Research

AUD in USD



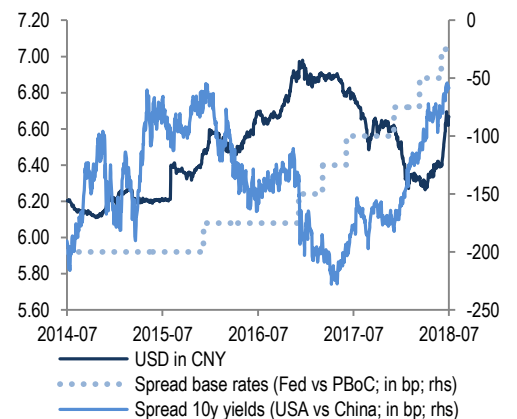
Source: Bloomberg, NORD/LB Macro Research

EUR in CHF



Source: Bloomberg, NORD/LB Macro Research

USD in CNY



Source: Bloomberg, NORD/LB Macro Research

FX Forecasts

		Current	3M	6M	12M
EUR in					
	USD	1.17	1.18	1.18	1.20
	JPY	130.56	128.97	128.62	134.35
	AUD	1.57	1.55	1.53	1.56
	CAD	1.54	1.53	1.53	1.56
	GBP	0.89	0.89	0.89	0.87
	CHF	1.16	1.16	1.17	1.19
	CNY	7.83	8.38	8.50	8.76
USD in					
	EUR	0.85	0.85	0.85	0.83
	JPY	111.28	109.30	109.00	111.96
	AUD	1.34	1.32	1.30	1.30
	CAD	1.31	1.30	1.30	1.30
	GBP	0.75	0.75	0.75	0.73
	CHF	0.99	0.98	0.99	0.99
	CNY	6.67	7.10	7.20	7.30
JPY in					
	USD	0.0090	0.0091	0.0092	0.0089
	EUR	0.7659	0.7754	0.7775	0.7443
	AUD	1.2044	1.2039	1.1914	1.1600
	CAD	1.1797	1.1894	1.1926	1.1612
	GBP	0.6782	0.6901	0.6919	0.6476
	CHF	0.8921	0.8994	0.9096	0.8858
	CNY	0.0600	0.0650	0.0661	0.0652
AUD in					
	USD	0.75	0.76	0.77	0.77
	JPY	83.03	83.07	83.93	86.21
	CAD	0.98	0.99	1.00	1.00
	EUR	0.64	0.64	0.65	0.64
	GBP	0.56	0.57	0.58	0.56
	CHF	0.74	0.75	0.76	0.76
	CNY	4.98	5.40	5.54	5.62
CAD in					
	USD	0.76	0.77	0.77	0.77
	JPY	84.77	84.07	83.85	86.12
	AUD	1.02	1.01	1.00	1.00
	EUR	0.65	0.65	0.65	0.64
	GBP	0.57	0.58	0.58	0.56
	CHF	0.76	0.76	0.76	0.76
	CNY	5.08	5.46	5.54	5.62
GBP in					
	USD	1.33	1.33	1.33	1.38
	EUR	1.13	1.12	1.12	1.15
	JPY	147.45	144.91	144.52	154.42
	AUD	1.78	1.74	1.72	1.79
	CAD	1.74	1.72	1.72	1.79
	CHF	1.32	1.30	1.31	1.37
	CNY	8.84	9.41	9.55	10.07
CHF in					
	USD	1.01	1.02	1.01	1.01
	EUR	0.86	0.86	0.85	0.84
	JPY	112.09	111.18	109.93	112.90
	AUD	1.35	1.34	1.31	1.31
	CAD	1.32	1.32	1.31	1.31
	GBP	0.76	0.77	0.76	0.73
	CNY	6.72	7.22	7.26	7.36
CNY in					
	USD	0.15	0.14	0.14	0.14
	EUR	0.13	0.12	0.12	0.11
	JPY	16.68	15.39	15.14	15.34
	AUD	0.20	0.19	0.18	0.18
	CAD	0.20	0.18	0.18	0.18
	GBP	0.11	0.11	0.10	0.10
	CHF	0.15	0.14	0.14	0.14

Source: Bloomberg, NORD/LB Fixed Income & Macro Research

Critical Exchange Rates to Final Maturity

Critical Values

Govies	Current Yields							Rates/€	Critical Exchange Rates							
	3M	1Y	2Y	3Y	5Y	7Y	10Y		07/10/18	3M	1Y	2Y	3Y	5Y	7Y	10Y
EUR	-0.32	-0.66	-0.65	-0.58	-0.29	-0.06	0.30									
USD	2.33	2.32	2.59	2.68	2.75	2.83	2.86	1.173	1.18	1.21	1.25	1.29	1.36	1.43	1.51	
CAD	1.17	1.76	1.94	2.00	2.09	2.14	2.17	1.540	1.55	1.58	1.62	1.66	1.73	1.79	1.85	
AUD	4.72	4.95	2.02	2.05	2.15	2.25	2.36	1.583	1.60	1.67	1.67	1.71	1.79	1.86	1.94	
NZD	2.83	3.33	1.84		2.17	2.47	2.85	1.722	1.74	1.79	1.81		1.95	2.05	2.21	
GBP	0.72	0.67	0.71	0.74	1.01	1.11	1.25	0.885	0.89	0.90	0.91	0.92	0.94	0.96	0.97	
CHF	-0.73	-0.87	-0.78	-0.65	-0.5	-0.29	-0.10	1.165	1.16	1.16	1.16	1.16	1.15	1.15	1.12	
JPY	-0.04	-0.13	-0.12	-0.11	-0.11	-0.06	0.05	130.56	131	131	132	132	132	131	127	
NOK	1.02	0.74	0.80	1.12	1.36	1.52	1.74	9.424	9.5	9.6	9.7	9.9	10.2	10.5	10.9	
SEK	-0.67	-0.77	-0.60	-0.44	-0.10	0.18	0.54	10.263	10.3	10.3	10.3	10.3	10.4	10.4	10.5	
DKK	-0.30	0.02	-0.56		-0.16	-0.11	0.33	7.454	7.45	7.50	7.47		7.50	7.43	7.47	
PLN	1.60	1.72	1.65	1.99	2.53	2.95	3.19	4.318	4.34	4.42	4.52	4.66	4.96	5.32	5.74	
HUF	0.29	0.62		1.90	2.33		3.44	323.72	324	328		349	369		441	

Source: Bloomberg, NORD/LB Fixed Income & Maco Research own calculations

Explanations

The current 5Y-yields of **-0.29%** in German Bunds and **2.75%** in US-Treasuries imply that an investment in US-Treasuries would be advantageous as long as the exchange rate stays below **1.364 USD per EUR** at the final maturity after 5 years.

Critical Yields for Reinvestments Money Market and Government Bonds

Critical Yields for Reinvestments on the Money Market versus Holdings until Maturity

Horizon	Current	1 M	2 M	3 M	4 M	5 M	6 M	7 M	8 M	9 M	10 M	11 M
1 M	-0.37											
2 M	-0.34	-0.30										
3 M	-0.32	-0.30	-0.29									
4 M	-0.30	-0.28	-0.27	-0.25								
5 M	-0.29	-0.27	-0.25	-0.24	-0.22							
6 M	-0.27	-0.25	-0.24	-0.22	-0.20	-0.19						
7 M	-0.25	-0.23	-0.22	-0.20	-0.18	-0.17	-0.15					
8 M	-0.24	-0.22	-0.20	-0.18	-0.17	-0.15	-0.13	-0.11				
9 M	-0.22	-0.20	-0.18	-0.17	-0.15	-0.13	-0.11	-0.10	-0.08			
10 M	-0.21	-0.19	-0.17	-0.16	-0.14	-0.12	-0.11	-0.10	-0.09	-0.09		
11 M	-0.19	-0.18	-0.16	-0.15	-0.13	-0.12	-0.10	-0.09	-0.08	-0.08	-0.07	
12 M	-0.18	-0.16	-0.15	-0.13	-0.12	-0.11	-0.09	-0.08	-0.07	-0.07	-0.06	-0.05

Source: Bloomberg, NORDB/LB Fixed Income & Maco Research own calculations

Explanations

In case of an investment horizon of 8 months the 3M-yield in 5 months has to be at **-0.15%** to get the same return as an instant investment of 8 months with a current yield of **-0.24%**.

Critical Yields for Reinvestments on the Capital Market versus Holdings until Maturity

Horizon	Current	1 Y	2 Y	3 Y	4 Y	5 Y	6 Y	7 Y	8 Y	9 Y
1 Y	-0.66									
2 Y	-0.65	-0.64								
3 Y	-0.58	-0.54	-0.45							
4 Y	-0.46	-0.39	-0.27	-0.10						
5 Y	-0.29	-0.20	-0.05	0.14	0.38					
6 Y	-0.20	-0.10	0.03	0.19	0.33	0.28				
7 Y	-0.06	0.04	0.17	0.33	0.47	0.52	0.75			
8 Y	0.05	0.15	0.29	0.44	0.57	0.63	0.81	0.86		
9 Y	0.18	0.28	0.41	0.56	0.69	0.77	0.93	1.02	1.17	
10 Y	0.30	0.41	0.54	0.68	0.81	0.90	1.05	1.15	1.29	1.41

Source: Bloomberg, NORDB/LB Fixed Income & Maco Research own calculations

Explanations

In case of an investment horizon of 5 years the 3Y-yield in 2 years has to be at **-0.05%** to get the same return as an instant investment of a 5Y security with a yield of **-0.29%**.

Anhang

Ansprechpartner in der NORD/LB

Fixed Income & Macro Research



Michael Schulz

Head
+49 511 361-5309
+49 172 740 4123
michael.schulz@nordlb.de



Michaela Hessmert

Banks
+49 511 361-6915
+49 152 076 52093
michaela.hessmert@nordlb.de



Henning Walten

Covered Bonds
+49 511 361-6379
+49 15225 456 7178
henning.walten@nordlb.de



Melanie Kiene

Banks
+49 511 361-4108
+49 172 169 2633
melanie.kiene@nordlb.de



Christian Lips

Chefvolkswirt
Head of Macro Research
+49 511 361-2980
+49 172 735 1531
christian.lips@nordlb.de



Matthias Melms

Head of Covered Bonds & SSA
+49 511 361-5427
+49 172 851 7454
matthias.melms@nordlb.de



Tobias Basse

Macro Research
+49 511 361-9473
tobias.basse@nordlb.de



Dr. Frederik Kunze

Covered Bonds
+49 511 361-5380
+49 172 354 8977
frederik.kunze@nordlb.de



Dr. Stefan Große

Macro Research
+49 511 361-2365
stefan.grosse@nordlb.de



Dr. Norman Rudschuck

SSA
+49 511 361-6627
+49 152 090 24094
norman.rudschuck@nordlb.de



Dr. Jens Kramer

Macro Research
+49 511 361-6083
jens_b.kramer@nordlb.de



Thomas Scholz

SSA
+49 511 361-4710
+49 174 415 5821
thomas.scholz@nordlb.de



Bernd Krampen

Macro Research
+49 511 361-9472
+49 162 103 1939
bernd.krampen@nordlb.de

Sales

Institutional Sales	+49 511 9818-9440
Sales Sparkassen & Regionalbanken	+49 511 9818-9400
Sales MM/FX	+49 511 9818-9460
Fixed Income/ Structured Products Europe	+352 452211-515
Sales Asia	+65 64 203136

Origination & Syndicate

Origination FI	+49 511 9818-6600
Origination Corporates	+49 511 361-2911

Treasury

Collat. Management/Repos	+49 511 9818-9200
Liquidity Management	+49 511 9818-9620 +49 511 9818-9650

Trading

Covereds/SSA	+49 511 9818-8040
Financials	+49 511 9818-9490
Governments	+49 511 9818-9660
Länder/Regionen	+49 511 9818-9550
Frequent Issuers	+49 511 9818-9640

Corporate Sales

Schiffe/Flugzeuge	+49 511 9818-9440
Immobilien/Strukturierte Finanzierung	+49 511 9818-8150
Firmenkunden	+49 511 9818-4003
FX/MM	+49 511 9818-4006

Disclaimer

Diese Anlageempfehlung/Anlagestrategieempfehlung (nachfolgend als „Analyse“ bezeichnet) ist von der NORDDEUTSCHEN LANDESBANK GIROZENTRALE („NORD/LB“) erstellt worden. Die für die NORD/LB zuständigen Aufsichtsbehörden sind die Europäische Zentralbank („EZB“), Sonnemannstraße 20, D-60314 Frankfurt am Main, und die Bundesanstalt für Finanzdienstleistungsaufsicht („BaFin“), Graurheindorfer Str. 108, D-53117 Bonn und Marie-Curie-Str. 24-28, D-60439 Frankfurt am Main. Sofern Ihnen diese Analyse durch Ihre Sparkasse überreicht worden ist, unterliegt auch diese Sparkasse der Aufsicht der BaFin und ggf. auch der EZB. Eine Überprüfung oder Billigung dieser Präsentation oder der hierin beschriebenen Produkte oder Dienstleistungen durch die zuständige Aufsichtsbehörde ist grundsätzlich nicht erfolgt.

Diese Analyse richtet sich ausschließlich an Empfänger in Deutschland, Australien, Belgien, Dänemark, Estland, Finnland, Frankreich, Griechenland, Indonesien, Irland, Italien, Japan, Kanada, Korea, Luxemburg, Neuseeland, Niederlande, Österreich, Polen, Portugal, Republik China (Taiwan), Schweden, Schweiz, Singapur, Spanien, Thailand, Tschechische Republik, Vereinigtes Königreich, Vietnam und Zypern (nachfolgend als „relevante Personen“ oder „Empfänger“ bezeichnet). Die Inhalte dieser Analyse werden den Empfängern auf streng vertraulicher Basis gewährt und die Empfänger erklären mit der Entgegennahme dieser Analyse ihr Einverständnis, diese nicht ohne die vorherige schriftliche Zustimmung der NORD/LB an Dritte weiterzugeben, zu kopieren und/oder zu reproduzieren. Die in dieser Analyse untersuchten Werte sind nur an die relevanten Personen gerichtet und andere Personen als die relevanten Personen dürfen nicht auf diese Analyse vertrauen. Insbesondere darf weder diese Analyse noch eine Kopie hiervon nach Japan oder in die Vereinigten Staaten von Amerika oder in ihre Territorien oder Besitztümer gebracht oder übertragen oder an Mitarbeiter oder an verbundene Gesellschaften in diesen Rechtsordnungen ansässiger Empfänger verteilt werden.

Diese Analyse wurde in Übereinstimmung mit den anwendbaren Bestimmungen des Wertpapierhandelsgesetzes, der Marktmissbrauchsverordnung (EU) Nr. 596/2014, der Del. VO (EU) 2016/958 und der Del. VO 2017/565 erstellt.

Diese Analyse und die hierin enthaltenen Informationen wurden ausschließlich zu Informationszwecken erstellt und werden ausschließlich zu Informationszwecken bereitgestellt. Es ist nicht beabsichtigt, dass diese Analyse einen Anreiz für Investitionstätigkeiten darstellt. Sie wird für die persönliche Information des Empfängers mit dem ausdrücklichen, durch den Empfänger anerkannten Verständnis bereitgestellt, dass sie kein direktes oder indirektes Angebot, keine individuelle Empfehlung, keine Aufforderung zum Kauf, Halten oder Verkauf sowie keine Aufforderung zur Zeichnung oder zum Erwerb von Wertpapieren oder anderen Finanzinstrumenten und keine Maßnahme, durch die Finanzinstrumente angeboten oder verkauft werden könnten, darstellt.

Alle hierin enthaltenen tatsächlichen Angaben, Informationen und getroffenen Aussagen sind Quellen entnommen, die von der NORD/LB für zuverlässig erachtet wurden. Da insoweit allerdings keine neutrale Überprüfung dieser Quellen vorgenommen wird, kann die NORD/LB keine Gewähr oder Verantwortung für die Richtigkeit und Vollständigkeit der hierin enthaltenen Informationen übernehmen. Die aufgrund dieser Quellen in der vorstehenden Analyse geäußerten Meinungen und Prognosen stellen unverbindliche Werturteile der Analysten der NORD/LB dar. Veränderungen der Prämissen können einen erheblichen Einfluss auf die dargestellten Entwicklungen haben. Weder die NORD/LB, noch ihre Organe oder Mitarbeiter können für die Richtigkeit, Angemessenheit und Vollständigkeit der Informationen oder für einen Renditeverlust, indirekte Schäden, Folge- oder sonstige Schäden, die Personen entstehen, die auf die Informationen, Aussagen oder Meinungen in dieser Analyse vertrauen (unabhängig davon, ob diese Verluste durch Fahrlässigkeit dieser Personen oder auf andere Weise entstanden sind), die Gewähr, Verantwortung oder Haftung übernehmen.

Frühere Wertentwicklungen sind kein verlässlicher Indikator für künftige Wertentwicklungen. Währungskurse, Kursschwankungen der Finanzinstrumente und ähnliche Faktoren können den Wert, Preis und die Rendite der in dieser Analyse in Bezug genommenen Finanzinstrumente oder darauf bezogener Instrumente negativ beeinflussen. Die Bewertung aufgrund der historischen Wertentwicklung eines Wertpapiers oder Finanzinstruments lässt sich nicht zwingend auf dessen zukünftige Entwicklung übertragen.

Diese Analyse stellt keine Anlage-, Rechts-, Bilanzierungs- oder Steuerberatung sowie keine Zusicherung dar, dass ein Investment oder eine Strategie für die individuellen Verhältnisse des Empfängers geeignet oder angemessen ist, und kein Teil dieser Analyse stellt eine persönliche Empfehlung an einen Empfänger der Analyse dar. Auf die in dieser Analyse Bezug genommenen Wertpapiere oder sonstigen Finanzinstrumente sind möglicherweise nicht für die persönlichen Anlagestrategien und -ziele, die finanzielle Situation oder individuellen Bedürfnisse des Empfängers geeignet.

Ebenso wenig handelt es sich bei dieser Analyse im Ganzen oder in Teilen um einen Verkaufs- oder anderweitigen Prospekt. Dementsprechend stellen die in dieser Analyse enthaltenen Informationen lediglich eine Übersicht dar und dienen nicht als Grundlage einer möglichen Kauf- oder Verkaufsentscheidung eines Investors. Eine vollständige Beschreibung der Einzelheiten von Finanzinstrumenten oder Geschäften, die im Zusammenhang mit dem Gegenstand dieser Analyse stehen könnten, ist der jeweiligen (Finanzierungs-) Dokumentation zu entnehmen. Soweit es sich bei den in dieser Analyse dargestellten Finanzinstrumenten um prospektpflichtige eigene Emissionen der NORD/LB handelt, sind allein verbindlich die für das konkrete Finanzinstrument geltenden Anleihebedingungen sowie der jeweilig veröffentlichte Prospekt und das jeweilige Registrierungsformular der NORD/LB, die insgesamt unter www.nordlb.de heruntergeladen werden können und die bei der NORD/LB, Georgsplatz 1, 30159 Hannover kostenlos erhältlich sind. Eine eventuelle Anlageentscheidung sollte in jedem Fall nur auf Grundlage dieser (Finanzierungs-) Dokumentation getroffen werden. Diese Analyse ersetzt nicht die persönliche Beratung. Jeder Empfänger sollte, bevor er eine Anlageentscheidung trifft, im Hinblick auf die Angemessenheit von Investitionen in Finanzinstrumente oder Anlagestrategien, die Gegenstand dieser Analyse sind, sowie für weitere und aktuellere Informationen im Hinblick auf bestimmte Anlagemöglichkeiten sowie für eine individuelle Anlageberatung einen unabhängigen Anlageberater konsultieren.

Jedes in dieser Analyse in Bezug genommene Finanzinstrument kann ein hohes Risiko einschließlich des Kapital-, Zins-, Index-, Währungs- und Kreditrisikos, politischer Risiken, Zeitwert-, Rohstoff- und Marktrisiken aufweisen. Die Finanzinstrumente können einen plötzlichen und großen Wertverlust bis hin zum Totalverlust des Investments erfahren. Jede Transaktion sollte nur aufgrund einer eigenen Beurteilung der individuellen finanziellen Situation, der Angemessenheit und der Risiken des Investments erfolgen.

Die NORD/LB und mit ihr verbundene Unternehmen können an Geschäften mit den in dieser Analyse dargestellten Finanzinstrumenten oder deren Basiswerte für eigene oder fremde Rechnung beteiligt sein, weitere Finanzinstrumente ausgeben, die gleiche oder ähnliche Ausgestaltungsmerkmale wie die der in dieser Analyse dargestellten Finanzinstrumente haben sowie Absicherungsgeschäfte zur Absicherung von Positionen vornehmen. Diese Maßnahmen können den Preis der in dieser Analyse dargestellten Finanzinstrumente beeinflussen.

Soweit es sich bei den in dieser Analyse dargestellten Finanzinstrumenten um Derivate handelt, können diese je nach Ausgestaltung zum Zeitpunkt des Geschäftsabschlusses einen aus Kundensicht anfänglichen negativen Marktwert beinhalten. Die NORD/LB behält sich weiterhin vor, ihr wirtschaftliches Risiko aus einem mit ihr abgeschlossenen Derivat mittels eines spiegelbildlichen Gegengeschäfts an Dritte in den Markt abzugeben.

Nähere Informationen zu etwaigen Provisionszahlungen, die im Verkaufspreis enthalten sein können, finden Sie in der Broschüre „Kundeninformation zum Wertpapiergeschäft“, die unter www.nordlb.de abrufbar ist.

Die in dieser Analyse enthaltenen Informationen ersetzen alle vorherigen Versionen einer entsprechenden Analyse und beziehen sich ausschließlich auf den Zeitpunkt der Erstellung der Analyse. Zukünftige Versionen dieser Analyse ersetzen die vorliegende Fassung. Eine Verpflichtung der NORD/LB, die Informationen in dieser Analyse zu aktualisieren und/oder in regelmäßigen Abständen zu überprüfen, besteht nicht. Eine Garantie für die Aktualität und fortgeltende Richtigkeit kann daher nicht gegeben werden.

Mit der Verwendung dieser Analyse erkennt der Empfänger die obigen Bedingungen an.

Die NORD/LB gehört dem Sicherungssystem der Deutschen Sparkassen-Finanzgruppe an. Weitere Informationen erhält der Empfänger unter Nr. 28 der Allgemeinen Geschäftsbedingungen der NORD/LB oder unter www.dsgv.de/sicherungssystem.

Vorkehrungen zur vertraulichen Behandlung von sensiblen Kunden- und Geschäftsdaten, zur Vermeidung von Interessenkonflikten und zum Umgang mit Interessenkonflikten:

Geschäftsbereiche, die regelmäßig Zugang zu sensiblen und vertraulichen Informationen haben können, werden von der Compliance-Stelle als Vertraulichkeitsbereiche eingestuft. Diese Vertraulichkeitsbereiche sind funktional, räumlich und durch dv-technische Maßnahmen von anderen Bereichen getrennt. Der Bereich Research der NORD/LB ist als ein solcher Vertraulichkeitsbereich eingestuft und ist unabhängig von anderen Bereichen, die Wertpapier- und Wertpapiernebenleistungen erbringen.

Die Weitergabe vertraulicher Informationen, die Einfluss auf Wertpapierkurse haben kann, wird durch die von den Handels-, Geschäfts- und Abwicklungsabteilungen unabhängige Compliance-Stelle der NORD/LB überwacht. Die Compliance-Stelle kann evtl. erforderliche Handelsverbote und -beschränkungen aussprechen, um sicherzustellen, dass Informationen, die Einfluss auf Wertpapierkurse haben können, nicht missbräuchlich verwendet werden und um zu verhindern, dass vertrauliche Informationen an Bereiche weitergegeben werden, die nur öffentlich zugängliche Informationen verwenden dürfen.

Die Analysten sind verpflichtet, die Compliance-Stelle über sämtliche (einschließlich externe) Transaktionen zu unterrichten, die sie auf eigene Rechnung oder für Rechnung eines Dritten oder im Interesse von Dritten tätigen. Auf diese Weise wird die Compliance-Stelle in die Lage versetzt, jegliche nicht-erlaubten Transaktionen durch die Analysten zu identifizieren.

Zur Vermeidung von Interessenkonflikten ist die Vergütung unserer Finanzanalysten nicht unmittelbar mit den Erfolgen anderer Geschäftsbereiche mit potenziell widerstreitenden Interessen verknüpft.

Weitere Informationen hierzu sind unserer Interessenkonflikt-Policy zu entnehmen, die auf Nachfrage bei der Compliance Stelle der NORD/LB erhältlich ist.

Zusätzliche Informationen für Empfänger in Australien:

DIE NORD/LB IST KEINE NACH DEM BANKING ACT 1959 OF AUSTRALIA AUTORISIERTE BANK ODER DEPOSIT TAKING INSTITUTION. SIE WIRD NICHT VON DER AUSTRALIAN PRUDENTIAL REGULATION AUTHORITY BEAUFICHTIGT.

Die NORD/LB bietet mit dieser Analyse keine persönliche Beratung an und berücksichtigt nicht die Ziele, die finanzielle Situation oder Bedürfnisse des Empfängers (außer zum Zwecke der Bekämpfung von Geldwäsche).

Zusätzliche Informationen für Empfänger in Belgien:

Die Bewertung individueller Finanzinstrumente auf der Grundlage der in der Vergangenheit liegenden Erträge ist nicht notwendigerweise ein Indikator für zukünftige Ergebnisse. Die Empfänger sollten beachten, dass die verlautbarten Zahlen sich auf vergangene Jahre beziehen.

Zusätzliche Informationen für Empfänger in Dänemark:

Diese Analyse stellt keinen Prospekt i.S.d. Dänischen Wertpapierrechts dar und dementsprechend besteht keine Verpflichtung, noch ist es unternommen worden, sie bei der Dänischen Finanzaufsichtsbehörde einzureichen oder von ihr genehmigen zu lassen, da diese Analyse (i) nicht im Zusammenhang mit einem öffentlichen Anbieten von Wertpapieren in Dänemark oder der Zulassung von Wertpapieren zum Handel auf einem regulierten Markt i.S.d. Dänischen Wertpapierhandelsgesetzes oder darauf erlassenen Durchführungsverordnungen erstellt worden ist oder (ii) im Zusammenhang mit einem öffentlichen Anbieten von Wertpapieren in Dänemark oder der Zulassung von Wertpapieren zum Handel auf einem regulierten Markt unter Berufung auf einen oder mehrere Ausnahmetatbestände von dem Erfordernis der Erstellung und der Herausgabe eines Prospekts nach dem Dänischen Wertpapierhandelsgesetz oder darauf erlassenen Durchführungsverordnungen erstellt worden ist.

Zusätzliche Informationen für Empfänger in Estland:

Es ist empfehlenswert, alle Geschäfts- und Vertragsbedingungen der von der NORD/LB angebotenen Dienstleistungen genau zu prüfen. Falls notwendig, sollten sich Empfänger dieser Analyse mit einem Fachmann beraten.

Zusätzliche Informationen für Empfänger in Finnland:

Die in dieser Analyse beschriebenen Finanzprodukte dürfen, direkt oder indirekt, Einwohnern der Republik Finnland oder in der Republik Finnland nicht angeboten oder verkauft werden, es sei denn in Übereinstimmung mit den anwendbaren Finnischen Gesetzen und Regelungen. Speziell im Falle von Aktien dürfen diese nicht, direkt oder indirekt, der Öffentlichkeit angeboten oder verkauft werden – wie im Finnischen Wertpapiermarktgesetz (746/2012, in der gültigen Fassung) definiert.

Der Wert der Investments kann steigen oder sinken. Es gibt keine Garantie dafür, den investierten Betrag zurückzuerhalten. Erträge in der Vergangenheit sind keine Garantie für zukünftige Ergebnisse.

Zusätzliche Informationen für Empfänger in Frankreich:

Die NORD/LB ist teilweise reguliert durch die „Autorité des Marchés Financiers“. Details über den Umfang unserer Regulierung durch die zuständigen Behörden sind von uns auf Anfrage erhältlich.

Diese Analyse stellt eine Analyse i.S.v. Art. 24 Abs. 1 der Richtlinie 2006/73/EG, Art. L.544-1 und R.621-30-1 des Französischen Geld- und Finanzgesetzes dar und ist als Empfehlung gemäß der Richtlinie 2003/6/EG und 2003/125/EG zu qualifizieren.

Zusätzliche Informationen für Empfänger in Griechenland:

Die in dieser Analyse enthaltenen Informationen beschreiben die Sicht des Autors zum Zeitpunkt der Veröffentlichung und dürfen vom Empfänger nicht verwendet werden, bevor nicht feststeht, dass sie zum Zeitpunkt ihrer Verwendung zutreffend und aktuell sind.

Erträge in der Vergangenheit, Simulationen oder Vorhersagen sind daher kein verlässlicher Indikator für zukünftige Ergebnisse. Investmentfonds haben keine garantierten Erträge und Renditen in der Vergangenheit garantieren keine Erträge in der Zukunft.

Zusätzliche Informationen für Empfänger in Indonesien:

Diese Analyse enthält allgemeine Informationen und ist nicht auf die Verhältnisse einzelner oder bestimmter Empfänger zugeschnitten. Diese Analyse ist Teil des Marketingmaterials der NORD/LB.

Zusätzliche Informationen für Empfänger in Irland:

Diese Analyse wurde nicht in Übereinstimmung mit der Richtlinie 2003/71/EG (in der gültigen Fassung) betreffend Prospekte (die „Prospektrichtlinie“) oder aufgrund der Prospektrichtlinie ergriffenen Maßnahmen oder dem Recht irgendeines Mitgliedsstaates oder EWR-Vertragsstaates, der die Prospektrichtlinie oder solche Maßnahme umsetzt, erstellt und enthält deswegen nicht alle diejenigen Informationen, die ein Dokument enthalten muss, das entsprechend der Prospektrichtlinie oder den genannten Bestimmungen erstellt wird.

Zusätzliche Informationen für Empfänger in Japan:

Diese Analyse wird Ihnen lediglich zu Informationszwecken zur Verfügung gestellt und stellt kein Angebot und keine Aufforderung zur Abgabe von Angeboten für Wertpapiertransaktionen oder Warendermingsgeschäfte dar. Wengleich die in dieser Analyse enthaltenen tatsächlichen Angaben und Informationen Sourcen entnommen sind, die wir für vertrauenswürdig und verlässlich erachten, übernehmen wir keinerlei Gewähr für die Richtigkeit und Vollständigkeit dieser tatsächlichen Angaben und Informationen.

Zusätzliche Informationen für Empfänger in Kanada:

Diese Analyse wurde allein für Informationszwecke im Zusammenhang mit den hierin enthaltenen Produkten erstellt und ist unter keinen Umständen als ein öffentliches Angebot oder als ein sonstiges (direktes oder indirektes) Angebot zum Kauf oder Verkauf von Wertpapieren in einer Provinz oder einem Territorium Kanadas zu verstehen.

Keine Finanzmarktaufsicht oder eine ähnliche Regulierungsbehörde in Kanada hat diese Wertpapiere dem Grunde nach bewertet oder diese Analyse überprüft und jede entgegenstehende Erklärung stellt ein Vergehen dar.

Mögliche Verkaufsbeschränkungen sind ggf. in dem Prospekt oder anderer Dokumentation des betreffenden Produktes enthalten.

Zusätzliche Informationen für Empfänger in Korea:

Diese Analyse wurde Ihnen kostenfrei und lediglich zu Informationszwecken zur Verfügung gestellt. Alle in der Analyse enthaltenen Informationen sind Sachinformationen und spiegeln somit weder die Meinung noch die Beurteilung der NORD/LB wider. Die in der Analyse enthaltenen Informationen dürfen somit nicht als Angebot, Vermarktung, Aufforderung zur Abgabe eines Angebotes oder Anlageberatung hinsichtlich der in der Analyse erwähnten Anlageprodukte ausgelegt werden.

Zusätzliche Informationen für Empfänger in Luxemburg:

Unter keinen Umständen stellt diese Analyse ein individuelles Angebot zum Kauf oder zur Ausgabe oder eine Aufforderung zur Abgabe eines Angebots zum Kauf oder zur Abnahme von Finanzinstrumenten oder Finanzdienstleistungen in Luxemburg dar.

Zusätzliche Informationen für Empfänger in Neuseeland:

Die NORD/LB ist keine in Neuseeland registrierte Bank. Diese Analyse stellt lediglich eine allgemeine Information dar. Sie berücksichtigt nicht die finanzielle Situation oder Ziele des Empfängers und ist kein persönlicher Finanzberatungsservice („personalized financial adviser service“) gemäß dem Financial Advisers Act 2008.

Zusätzliche Informationen für Empfänger in den Niederlanden:

Der Wert Ihres Investments kann schwanken. Erzielte Gewinne in der Vergangenheit bieten keinerlei Garantie für die Zukunft. (De waarde van uw belegging kan fluctueren. In het verleden behaalde resultaten bieden geen garantie voor de toekomst).

Zusätzliche Informationen für Empfänger in Österreich:

Keine der in dieser Analyse enthaltenen Informationen stellt eine Aufforderung oder ein Angebot der NORD/LB oder mit ihr verbundener Unternehmen dar, Wertpapiere, Terminprodukte oder andere Finanzinstrumente zu kaufen oder zu verkaufen oder an irgendeiner Anlagestrategie zu partizipieren. Nur der veröffentlichte Prospekt gemäß dem Österreichischen Kapitalmarktgesetz kann die Grundlage für die Investmententscheidung des Empfängers darstellen.

Aus Regulierungsgründen können Finanzprodukte, die in dieser Analyse erwähnt werden, möglicherweise nicht in Österreich angeboten werden und deswegen nicht für Investoren in Österreich verfügbar sein. Deswegen kann die NORD/LB ggf. gehindert sein, diese Produkte zu verkaufen bzw. auszugeben oder Anfragen zu akzeptieren, diese Produkte zu verkaufen oder auszugeben, soweit sie für Investoren mit Sitz in Österreich oder für Mittelsmänner, die im Auftrag solcher Investoren handeln, bestimmt sind.

Zusätzliche Informationen für Empfänger in Polen:

Diese Analyse stellt keine Empfehlung i.S.d. Regelung des Polnischen Finanzministers betreffend Informationen zu Empfehlungen zu Finanzinstrumenten oder deren Aussteller vom 19.10.2005 dar.

Zusätzliche Informationen für Empfänger in Portugal:

Diese Analyse ist nur für institutionelle Kunden gedacht und darf nicht (i) genutzt werden von, (ii) in irgendeiner Form kopiert werden für oder (iii) verbreitet werden an irgendeine andere Art von Investor, insbesondere keinen Privatkunden. Diese Analyse stellt weder ein Angebot noch den Teil eines Angebots zum Kauf oder Verkauf von in der Analyse behandelten Wertpapieren dar, noch kann sie als eine Anfrage verstanden werden, Wertpapiere zu kaufen oder zu verkaufen, sofern diese Vorgehensweise für ungesetzlich gehalten werden könnte. Diese Analyse basiert auf Informationen aus Quellen, von denen wir glauben, dass sie verlässlich sind. Trotzdem können Richtigkeit und Vollständigkeit nicht garantiert werden. Soweit nicht ausdrücklich anders angegeben, sind alle hierin enthaltenen Ansichten bloßer Ausdruck unserer Recherche und Analyse, die ohne weitere Benachrichtigung Veränderungen unterliegen können.

Zusätzliche Informationen für Empfänger in der Republik China (Taiwan):

Diese Analyse stellt ausschließlich allgemeine Informationen bereit und berücksichtigt nicht die individuellen Interessen und Bedürfnisse, Vermögensverhältnisse und Investitionsziele von Investoren. Die Inhalte der Analyse sollen nicht als Empfehlung oder Beratung zum Erwerb eines bestimmten Finanzprodukts ausgelegt werden. Investitionsentscheidungen sollen nicht ausschließlich auf Basis dieser Analyse getroffen werden. Für Investitionsentscheidungen sollten immer eigenständige Beurteilungen vorgenommen werden, die einbeziehen, ob eine Investition den persönlichen Bedürfnissen entspricht. Darüber hinaus sollte für Investitionsentscheidungen professionelle und rechtliche Beratung eingeholt werden.

NORD/LB hat die vorliegende Analyse mit einer angemessenen Sorgfalt erstellt und vertraut darauf, dass die enthaltenen Informationen am Veröffentlichungsdatum verlässlich und geeignet sind. Es wird jedoch keine Zusicherung oder Garantie für Genauigkeit oder Vollständigkeit gegeben. In dem Maß, in dem die NORD/LB ihre Sorgfaltspflicht als guter Verwalter ausübt wird keine Verantwortung für Fehler, Versäumnisse oder Unrichtigkeiten in der Analyse übernommen. Die NORD/LB garantiert keine Anlageergebnisse, oder dass die Anwendung einer Strategie die Anlageentwicklung verbessert oder zur Erreichung Ihrer Anlageziele führt.

Zusätzliche Informationen für Empfänger in Schweden:

Diese Analyse stellt keinen Prospekt, kein öffentliches Angebot, kein sonstiges Angebot und keine Aufforderung (und auch keinen Teil davon) zum Erwerb, Verkauf, Zeichnung oder anderen Handel mit Aktien, Bezugsrechten oder anderen Wertpapieren dar. Sie und auch nur Teile davon dürfen nicht zur Grundlage von Verträgen oder Verpflichtungen jeglicher Art gemacht oder hierfür als verlässlich angesehen werden. Diese Analyse wurde von keiner Regulierungsbehörde genehmigt. Jedes Angebot von Wertpapieren erfolgt ausschließlich auf der Grundlage einer anwendbaren Ausnahme von der Prospektpflicht gemäß der EG-Prospektrichtlinie und kein Angebot von Wertpapieren erfolgt gegenüber Personen oder Investoren in einer Jurisdiktion, in der ein solches Angebot vollständig oder teilweise rechtlichen Beschränkungen unterliegt oder wo ein solches Angebot einen zusätzlichen Prospekt, andere Angebotsunterlagen, Registrierungen oder andere Maßnahmen erfordern sollte.

Zusätzliche Informationen für Empfänger in der Schweiz:

Diese Analyse wurde nicht von der Bundesbankkommission (übergegangen in die Eidgenössische Finanzmarktaufsicht FINMA am 01.01.2009) genehmigt.

Die NORD/LB hält sich an die Vorgaben der Richtlinien der Schweizer Bankiervereinigung zur Sicherstellung der Unabhängigkeit der Finanzanalyse (in der jeweils gültigen Fassung).

Diese Analyse stellt keinen Ausgabeprospekt gemäß Art. 652a oder Art. 1156 des Schweizerischen Obligationenrechts dar. Diese Analyse wird allein zu Informationszwecken über die in dieser Analyse erwähnten Produkte veröffentlicht. Die Produkte sind nicht als Bestandteile einer kollektiven Kapitalanlage gemäß dem Bundesgesetz über Kollektive Kapitalanlagen (CISA) zu qualifizieren und unterliegen daher nicht der Überwachung durch die Eidgenössische Finanzmarktaufsicht FINMA.

Zusätzliche Informationen für Empfänger in Singapur:

Diese Analyse richtet sich ausschließlich an zugelassene Anleger („Accredited Investors“) oder institutionelle Anleger („Institutional Investors“) gemäß dem Securities and Futures Act in Singapur.

Diese Analyse ist lediglich zur allgemeinen Verbreitung gedacht. Sie stellt keine Anlageberatung dar und berücksichtigt nicht die konkreten Anlageziele, die finanzielle Situation oder die besonderen Bedürfnisse des Empfängers. Die Einholung von Rat durch einen Finanzberater („financial adviser“) in Bezug auf die Geeignetheit des Investmentproduktes unter Berücksichtigung der konkreten Anlageziele, der finanziellen Situation oder der besonderen Bedürfnisse des Empfängers wird empfohlen, bevor der Empfänger sich zum Erwerb des Investmentproduktes verpflichtet.

Zusätzliche Informationen für Empfänger in der Tschechischen Republik:

Es gibt keine Garantie dafür, den investierten Betrag zurückzuerhalten. Erträge in der Vergangenheit sind keine Garantie für zukünftige Ergebnisse. Der Wert der Investments kann steigen oder sinken.

Die in dieser Analyse enthaltenen Informationen werden nur auf einer unverbindlichen Basis angeboten und der Autor übernimmt keine Gewähr für die Richtigkeit des Inhalts.

Informationen für Empfänger im Vereinigten Königreich:

Die NORD/LB unterliegt einer teilweisen Regulierung durch die „Financial Conduct Authority“ (FCA) und die „Prudential Regulation Authority“ (PRA). Details über den Umfang der Regulierung durch die FCA und die PRA sind bei der NORD/LB auf Anfrage erhältlich.

Diese Analyse ist „financial promotion“. Empfänger im Vereinigten Königreich sollten wegen möglicher Fragen die Londoner Niederlassung der NORD/LB, Abteilung Investment Banking, Telefon: 0044 / 2079725400, kontaktieren.

Ein Investment in Finanzinstrumente, auf die in dieser Analyse Bezug genommen wurde, kann den Investor einem signifikanten Risiko aussetzen, das gesamte investierte Kapital zu verlieren.

Zusätzliche Informationen für Empfänger in Zypern:

Diese Analyse stellt eine Analyse i.S.d. Abschnitts über Begriffsbestimmungen der Zypriotischen Richtlinie D1444-2007-01 (Nr. 426/07) dar. Darüber hinaus wird diese Analyse nur für Informations- und Werbezwecke zur Verfügung gestellt und stellt keine individuelle Aufforderung oder Angebot zum Verkauf, Kauf oder Zeichnung eines Investmentprodukts dar.

Zusätzliche Angaben

Redaktionsschluss

11. Juli 2018 08:59h

Offenlegung möglicher Interessenkonflikte bei der NORD/LB gem. § 85 Abs. 1 WpHG i.V.m. Art. 20 der Marktmissbrauchsverordnung (EU) Nr. 596/2014 sowie Art. 5 und 6 der del. Verordnung (EU) 2016/958

Keine

Sourcen und Kursangaben

Für die Erstellung der Anlageempfehlungen nutzen wir emittentenspezifisch jeweils Finanzdatenanbieter, eigene Schätzungen, Unternehmensangaben und öffentlich zugängliche Medien. Wenn in der Studie nicht anders angegeben, beziehen sich Kursangaben auf den Schlusskurs des Vortages. Im Zusammenhang mit Wertpapieren (Kauf, Verkauf, Verwahrung) fallen Gebühren und Provisionen an, welche die Rendite des Investments mindern.

Bewertungsgrundlagen und Aktualisierungsrythmus

Für die Erstellung der Anlageempfehlungen verwenden wir jeweils unternehmensspezifische Methoden aus der fundamentalen Wertpapieranalyse, quantitative / statistische Methoden und Modelle sowie Verfahrensweisen aus der technischen Analyse. Hierbei ist zu beachten, dass die Ergebnisse der Analysen Momentaufnahmen sind und die Wertentwicklung in der Vergangenheit kein zuverlässiger Indikator für zukünftige Erträge ist. Die Bewertungsgrundlagen können sich jederzeit und unvorhersehbar ändern, was zu abweichenden Urteilen führen kann. Der Empfehlungshorizont liegt bei 6 bis 12 Monaten. Die vorstehende Studie wird wöchentlich erstellt. Ein Anspruch des Empfängers auf Veröffentlichung von aktualisierten Studien besteht nicht. Nähere Informationen zu unseren Bewertungsgrundlagen erhalten Sie unter www.nordlb-pib.de/Bewertungsverfahren.

Empfehlungssystematik

Positiv: Positive Erwartungen für den Emittenten, einen Anleihtypen oder eine Anleihe des Emittenten.

Neutral: Neutrale Erwartungen für den Emittenten, einen Anleihtypen oder eine Anleihe des Emittenten.

Negativ: Negative Erwartungen für den Emittenten, einen Anleihtypen oder eine Anleihe des Emittenten.

Relative Value (RV): Relative Empfehlung gegenüber einem Marktsegment, einem einzelnen Emittenten oder Laufzeitenbereich.

Anteile Empfehlungsstufen (12 Monate)

Positiv: 47%

Neutral: 46%

Negativ: 7%

Empfehlungshistorie (12 Monate)

Eine Übersicht über unsere gesamten Rentenempfehlungen der vergangenen 12 Monate erhalten Sie unter www.nordlb-pib.de/empfehlungsuebersicht_renten. Das Passwort lautet "renten/Liste3".

Emittent / Anleihe	Datum	Empfehlung	Gattung	Anlass