

## BLB Global Opportunities Fund I Mischfonds

Bei diesem Fondsporträt handelt es sich um Werbematerial und kein investmentrechtliches Pflichtdokument. Es dient lediglich der Information für den Anleger.<sup>1</sup>

WKN A2ATHC  
ISIN LU1506064549  
Stand 30.04.2023

### Risiko- und Ertragsprofil <sup>2</sup>

Typischerweise geringere Rendite  
Geringeres Risiko

Typischerweise höhere Rendite  
Höheres Risiko

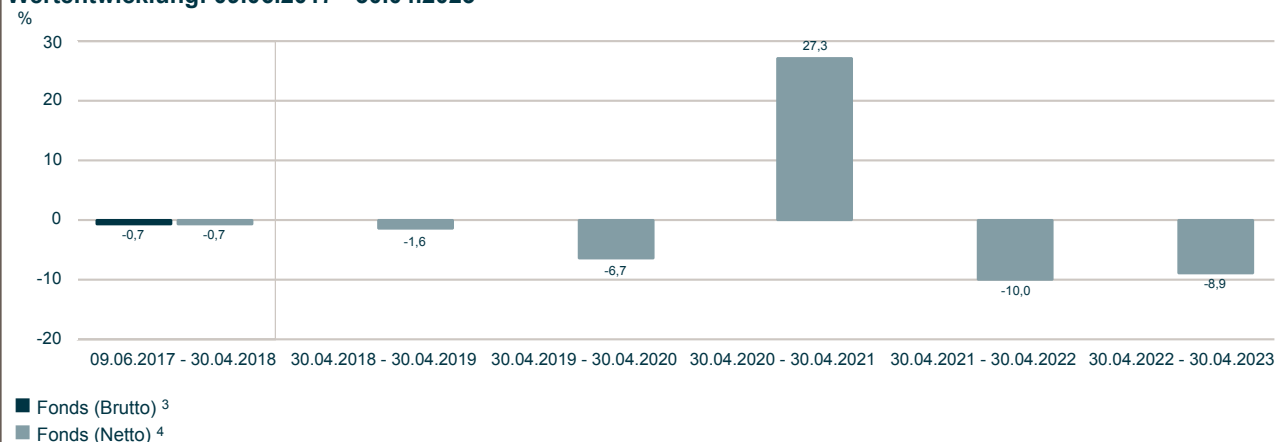


### Ziele und Anlagepolitik

- Anlageziel des Teilfonds ist es, durch die aktive Verwaltung des Teilfondsvermögens, ohne Orientierung an einer bestimmten Benchmark, durch eine breite Streuung mit flexiblen Anlageschwerpunkten das größtmögliche Ertragspotential zu erschließen. Das Teilfondsvermögen soll hierbei für den Anleger einen positiven Ertrag erzielen und dem Investor gleichermaßen Chance und Absicherung unter einer Vielzahl von möglichen Entwicklungen bieten.
- Um dies zu erreichen, legt der Teilfonds in Wertpapiere, Derivate und Geldmarktinstrumente sowie in Investmentanteile und in Bankguthaben an. Innerhalb festgelegter Anlagegrenzen kann das Fondsmanagement die Gewichtung der Anlageklassen je nach Markteinschätzung variieren: Aktien 0% bis 100%, Renten 0% bis 100%, Flüssige Mittel 0% bis 100%.
- Dem Teilfonds liegt ein aktiver Investmentansatz zugrunde. Der fundamental geprägte Investmentansatz erfolgt nach einer Top-Down und Bottom-up Betrachtung. Der Ausgangspunkt ist zunächst die weltweite volkswirtschaftliche Untersuchung (Topdown-Perspektive), um die wesentlichen makroökonomischen Einflussfaktoren auf die Investmententscheidung zu bestimmen. Anschließend erfolgt bei der Zusammensetzung des Portfolios eine qualitative Einschätzung der einzelnen Vermögensgegenstände anhand verschiedener Kriterien (Bottom-up-Perspektive). Bei Aktien sind dies z. B. die Bewertung des Geschäftsmodells oder der Managementqualität, bei Anleihen z. B. die Kreditqualität oder die relative Bewertung einer Anleihe zur eigenen Zinskurve. Im Rahmen des Investmentansatzes wird auf die Nutzung eines Referenzwertes (Index) verzichtet, da die Teilfondsallokation/Selektion nicht mit einem Index vergleichbar ist.
- Dieser Investmentfonds darf mehr als 35 % des Sondervermögens in Wertpapiere und Geldmarktinstrumente der Bundesrepublik Deutschland und der Vereinigten Staaten von Amerika investieren.
- Der Teilfonds wird von der Norddeutschen Landesbank beraten.
- Es können Derivate zu Investitions- und/oder Absicherungszwecken eingesetzt werden. Ein Derivat ist ein Finanzinstrument, dessen Wert – nicht notwendig 1:1 – von der Entwicklung eines oder mehrerer Basiswerte wie z. B. Wertpapieren oder Zinssätzen abhängt.
- Die Mindestanlage summe beträgt 500.000 Euro.

### Wertentwicklung (EUR)

Wertentwicklung: 09.06.2017 - 30.04.2023



Bitte beachten (Sie): Die angegebene Wertentwicklung ist kein verlässlicher Indikator für die künftige Wertentwicklung. Quelle: DekaBank

## BLB Global Opportunities Fund I Mischfonds

Bei diesem Fondsporträt handelt es sich um Werbematerial und kein investmentrechtliches Pflichtdokument. Es dient lediglich der Information für den Anleger.<sup>1</sup>

WKN A2ATHC  
ISIN LU1506064549  
Stand 30.04.2023

### Wertentwicklung (EUR)<sup>3</sup>

Wertentwicklung: 09.06.2017 - 30.04.2023



— Wertentwicklung (indexiert auf 100)

Bitte beachten (Sie): Die angegebene Wertentwicklung ist kein verlässlicher Indikator für die künftige Wertentwicklung. Quelle: DekaBank

### Wertentwicklung (EUR)<sup>3</sup>

Wertentwicklung: 31.12.2018 - 30.04.2023

Fonds (in %)	Jan	Feb	Mrz	Apr	Mai	Jun	Jul	Aug	Sep	Okt	Nov	Dez	(Ifd.) Jahr
2019	5,4	1,9	1,5	1,5	-2,9	1,8	1,3	-0,4	0,1	-0,8	1,9	1,6	13,6
2020	1,3	-3,1	-15,9	10,1	2,9	-0,2	1,8	3,3	-1,0	-1,2	7,7	3,5	7,0
2021	2,7	1,1	-0,1	4,2	-0,9	2,7	0,0	0,9	-2,7	4,3	-2,2	-0,2	10,0
2022	-7,8	-0,7	3,0	-6,1	-2,0	-6,4	4,2	-1,7	-7,3	0,2	4,1	-3,7	-22,5
2023	5,6	-0,9	0,0	-0,7									4,0

Bitte beachten (Sie): Die angegebene Wertentwicklung ist kein verlässlicher Indikator für die künftige Wertentwicklung. Quelle: DekaBank

### Risikobetrachtung (EUR) in der Vergangenheit

	Max. Gewinn (%) <sup>5</sup>	Max. Verlust (%) <sup>5</sup>	Volatilität (%) <sup>6</sup>	Sharpe Ratio <sup>7</sup>
Fonds (1 Jahr)	10,7	-14,7	14,5	negativ
Fonds (3 Jahre)	37,2	-27,6	12,5	0,12

### Konditionen<sup>8</sup>

Einmalige Kosten bei Einstieg oder Ausstieg	
Einstiegskosten	5,00 %
Ausstiegskosten	0,00 %
Laufende Kosten pro Jahr	
Verwaltungsgebühren und sonstige Verwaltungs- oder Betriebskosten	2,03 %
Transaktionskosten	0,24 %

### Fondspreise (in EUR)

Anteilspreis aktuell	90,45
T.I.S. (Taxable Income per Share)	-
52-Wochen-Hoch	100,86
52-Wochen-Tief	86,20
Fondsvermögen	23,8 Mio.

### Aktuelle Fondspolitik

Die Fondspolizistik des BLB Global Opportunities Fund war im Berichtsmonat negativ. Es wurden neu emittierte aussichtsreiche Anleihen aus dem Finanzsektor aufgenommen. Durch Optionsgeschäfte wurde die Rendite optimiert. Es erfolgte die Neuaufnahme des Aktienezittels 3i Group und ein Fonds auf Ernährungstrends wurde abgegeben. Eine geringe Absicherung wurde beibehalten.

## BLB Global Opportunities Fund I Mischfonds

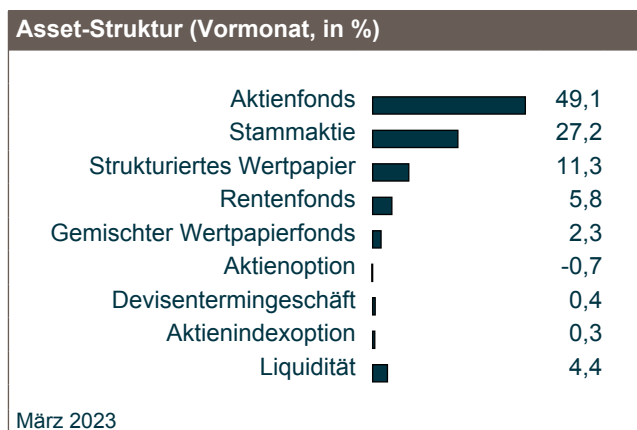
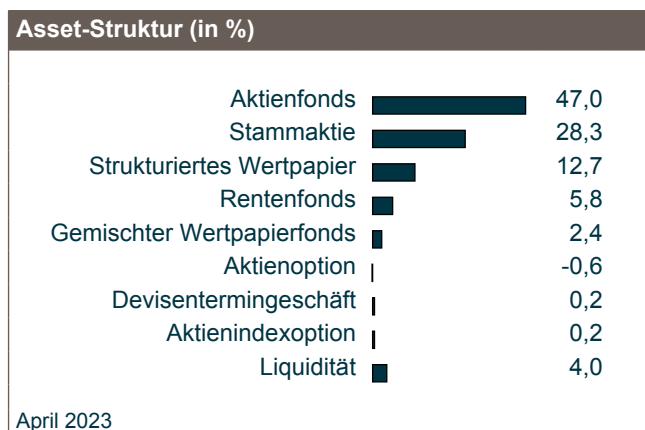
Bei diesem Fondsporträt handelt es sich um Werbematerial und kein investmentrechtliches Pflichtdokument. Es dient lediglich der Information für den Anleger.<sup>1</sup>

WKN A2ATHC  
ISIN LU1506064549  
Stand 30.04.2023

### Marktentwicklung

Im April entwickelten sich die weltweit wichtigsten Aktienmärkte weitestgehend positiv. Demnach legte der S&P 500 um 1,6 %, der TOPIX um 2,7 % und der EURO STOXX 50 um 1,6 % (jeweils in heimischer Währung) zu. Unterstützt wurden die Aktienmärkte primär von der soliden Unternehmensberichtssaison. Demnach konnten dies- und jenseits des Atlantiks die Mehrzahl der veröffentlichten Unternehmensergebnisse positiv überraschen. Darüber hinaus profitierten die Aktienmärkte, insbesondere in Europa, von der allgemeinen Erleichterung, dass die im vergangenen Herbst wegen der Energiekrise befürchteten ökonomischen Absturzscenarien nicht eingetreten sind. Gegen Monatsende belasteten erneut die Sorgen um das US-Bankensystem und negative Auswirkungen einer strafferen Kreditvergabe phasenweise. So sorgte die in Schieflage geratene US-amerikanische First Republic Bank für Unruhe an den Börsen. Auf der Rentenseite kam es im Monatsverlauf zu einer heterogenen Entwicklung bei 'Safe Haven'-Staatsanleihen. Während deutsche Bundesanleihen mit einer zehnjährigen Restlaufzeit einen marginalen Renditeanstieg um 1 Basispunkt (auf 2,32 %) verzeichneten, notierten US-Schuldscheine mit derselben Laufzeit per Monatsultimo bei 3,43 % (-5 Basispunkte).

Top Werte (in %)		
Wertpapier	Wertpapiertyp	Apr 2023
CS Inv.Fds 2-CS(L)Sec.Equity	Aktienfonds	4,4
TBF SMART POWER	Aktienfonds	4,0
iShsII-Listed Priv.Equ.U.ETF	Aktienfonds	3,8
Oaks Em.UF-Fiera Oaks EM Sel.	Aktienfonds	3,6
iShsV-Agribusiness UCITS ETF	Aktienfonds	3,5
KBI-KBI Global Sustain.Infras.	Aktienfonds	3,2
Microsoft Corp. Reg.Shares	Stammaktie	2,8
Pictet TR - Mandarin	Aktienfonds	2,7



Stammdaten	
Fondswährung	EUR
Auflegungsdatum	09.06.2017
Erstanlagebetrag	mind. 500.000,00 EUR

# Fondsporträt

## BLB Global Opportunities Fund I Mischfonds

Bei diesem Fondsporträt handelt es sich um Werbematerial und kein investimentrechtliches Pflichtdokument. Es dient lediglich der Information für den Anleger.<sup>1</sup>

WKN A2ATHC  
ISIN LU1506064549  
Stand 30.04.2023

<sup>1</sup> Für diese Information verantwortlich ist die DekaBank Deutsche Girozentrale. Bei der auflegenden Gesellschaft handelt es sich um die Deka Vermögensmanagement GmbH, Niederlassung Luxemburg.

<sup>2</sup> Die Darstellung bildet das Chance-/Risiko­profil des Fonds anhand des Gesamt-Risiko-Indikators (SRI) ab. Der Wert des Indikators bezieht sich jeweils auf das Ende des Berichtsmonats.

<sup>3</sup> **Bitte beachten Sie: Die frühere / angegebene Wertentwicklung ist kein verlässlicher Indikator für die künftige Wertentwicklung.**

Brutto-Wertentwicklung (BVI-Methode): Die auf Fondsebene anfallenden Kosten (z.B. die Verwaltungsvergütung) wurden berücksichtigt. Die auf Kundenebene anfallenden Kosten (Ausgabeaufschlag und Depotkosten) sind nicht berücksichtigt.

<sup>4</sup> **Bitte beachten Sie: Die frühere / angegebene Wertentwicklung ist kein verlässlicher Indikator für die künftige Wertentwicklung.**

Netto-Wertentwicklung: Neben den auf Fondsebene anfallenden Kosten wurden zusätzlich die auf Kundenebene anfallenden Kosten berücksichtigt - Ausgabeaufschlag vom Ausgabepreis einmalig bei Kauf: 0,00 % (= 0,00 Euro bei einem beispielhaften Anlagebetrag von 1.000 Euro). Zusätzlich können Depotkosten anfallen, die die Wertentwicklung mindern. (Bitte vergleichen Sie hierzu das Preisverzeichnis Ihrer depotführenden Stelle.)

<sup>5</sup> Maximaler Gewinn/Verlust in Prozent auf Basis von währungs­bereinigten Tagesperformedaten über den angegebenen Zeitraum.

<sup>6</sup> Volatilität in % wird auf Basis von Wochen- (bis 3 Jahre) bzw. Monatsdaten (ab 3 Jahre) berechnet.

<sup>7</sup> Der risikofreie Zins orientiert sich an dem Zinssatz für 1-Monatsgeld. Ein negatives Sharpe Ratio hat keine Aussagekraft.

<sup>8</sup> Zusätzliche Informationen zu den Kosten finden Sie im Basisinformationsblatt. Diese Kostendarstellung entspricht in der Art der Berechnung der Kostendarstellung der Basisinformationsblätter und erfüllt nicht die Anforderungen an einen aufsichtsrechtlich vorgeschriebenen Kostenausweis (nach MiFID II), den Sie rechtzeitig vor Auftragsausführung erhalten werden. Bei Fragen zu den Kosten wenden Sie sich bitte an Ihre Kundenberaterin / Ihren Kundenberater.

Diese Angaben wurden mit Sorgfalt zusammengestellt. Für die Richtigkeit kann jedoch keine Gewähr übernommen werden. Teilweise werden aktuelle Angaben über den Fonds gemacht, die sich im Zeitverlauf ändern. Die Angaben beziehen sich auf den im Dokument angegebenen Zeitraum.

Die enthaltenen Meinungs­aussagen geben unsere aktuelle Einschätzung zum Zeitpunkt der Erstellung wieder, die sich jederzeit ohne vorherige Ankündigung ändern kann.

Die Darstellung von Beständen/Positionen in diesem Dokument (z.B. Top Werte, größte Währungen), die nicht explizit als „nach Investitionsgrad“ ausgewiesen sind, berücksichtigen nicht die Wirkung von Derivaten/Absicherungsgeschäften. Das Risiko des Fonds im Hinblick auf diese Bestände/Positionen kann dementsprechend abweichen.

Ihre Anlageentscheidung sollte nicht nur von Nachhaltigkeitsaspekten abhängen, sondern alle Eigenschaften des Fonds berücksichtigen. Diese finden Sie im Verkaufsprospekt und in den Wesentlichen Anlegerinformationen bzw. ab 01.01.2023 im Basisinformationsblatt.

Diese Unterlage wurde zu Werbezwecken erstellt. Allein verbindliche Grundlage für den Erwerb von Deka Investmentfonds sind die jeweiligen Wesentlichen Anlegerinformationen bzw. ab 01.01.2023 die Basisinformationsblätter, die jeweiligen Verkaufsprospekte und die jeweiligen Berichte, die Sie in deutscher Sprache bei Ihrer Sparkasse oder der DekaBank Deutsche Girozentrale, 60625 Frankfurt und unter [www.deka.de](http://www.deka.de), erhalten. Bitte lesen Sie diese, bevor Sie eine Anlageentscheidung treffen. Eine Zusammenfassung der Anlegerrechte in deutscher Sprache inklusive weiterer Informationen zu Instrumenten der kollektiven Rechtsdurchsetzung erhalten Sie auf [www.deka.de/beschwerdemanagement](http://www.deka.de/beschwerdemanagement). Die Verwaltungsgesellschaft des Investmentfonds kann jederzeit beschließen, den Vertrieb einzustellen.

**Deka**  
Investments

DekaBank  
Deutsche Girozentrale  
Mainzer Landstraße 16  
60325 Frankfurt

Deka Vermögensmanagement GmbH,  
Niederlassung Luxemburg  
6, rue Lou Hemmer  
1748 Luxembourg-Findel

 Finanzgruppe